



## オンライン開催ページ操作マニュアル

### 【オンライン開催ページについて】

- オンライン開催ページでは、大会プログラム、発表論文集、ポスター発表の資料を閲覧できます。
- 大会プログラムは4月下旬頃に公開を予定しておりますので、公開までお待ちください。

### 【学会企画・実行委員会企画シンポジウム、口頭発表、自主シンポジウムの参加】

- 大会当日、メインシンポジウム、学会企画シンポジウム、実行委員会企画シンポジウム、口頭発表、自主シンポジウムは、Zoomで行います。
- 大会当日のZoom会場への参加は、オンライン開催ページにアクセスしてからの入室となります。

### 【ポスター発表の参加】

- ポスター発表は、オンライン開催ページ内にある、コメント投稿機能を使用します。
- 大会当日は、ご自身の発表説明責任時間中に、筆頭者がコメント投稿欄で質問や意見等への回答をしたり、座長や参加者との議論をコメント投稿を通して行います。
- ポスター資料は、オンライン開催ページ内で閲覧できますので、大会までに各自ご覧ください。

### 【お願い】

大会当日スムーズに会場へアクセスできるように、発表者や座長の方は特に、大会までにオンライン開催ページへ事前アクセスしておいてください。

# オンライン開催ページへのアクセス

- ① 大会ホームページにアクセス➡ <https://pub.confite.atlas.jp/ja/event/hoiku79>
- ②画面右上にある「ログイン」をクリックします。

The screenshot shows the website for the 79th Annual Meeting of the Japanese Child Development Association (JCS). The main header includes the event title: "一般社団法人 日本保育学会 第79回大会" (General Incorporated Association Japanese Child Development Association 79th Annual Meeting) and the dates: "2026年5月16日(土)・17日(日) 東京大学(オンライン開催) あらゆる学間は保育につながる" (May 16th (Sat) and 17th (Sun) 2026, University of Tokyo (Online Event), All academic sessions are connected to childcare). A search bar is located below the header. The left sidebar contains a menu with items such as "開催情報" (Event Information), "お知らせ" (Notice), "ご挨拶" (Greeting), "大会概要" (Event Overview), "直前参加登録" (Registration at the Last Minute), "自主シンポジウム・研究発表について" (About Independent Symposiums and Research Presentations), "自主シンポジウム・研究発表(口頭・ポスター)一覧" (List of Independent Symposiums and Research Presentations (Oral/Poster)), "オンライン展示" (Online Exhibition), "事前投稿ポスター" (Pre-submission Posters), "論文原稿登録" (Paper Manuscript Registration), "領収書について" (About Receipts), "早期参加登録/企画申込・発表申込" (Early Registration/Event Application/Poster Application), "協賛募集" (Sponsorship Recruitment), "FAQ(よくあるご質問)" (FAQ (Frequently Asked Questions)), "プログラム" (Program), "事前投稿資料一覧" (List of Pre-submission Materials), and "講演検索" (Lecture Search). The right sidebar contains several blue buttons: "第3号通信ダウンロード" (Download No. 3 Newsletter), "発表者向けガイドライン" (Guidelines for Presenters), "オンライン資料公開に関するガイドライン" (Guidelines for Online Material Publication), "大会研究発表に関する規程" (Regulations Regarding Conference Research Presentations), and "研究奨励賞規程" (Regulations Regarding Research Encouragement Award). A red box highlights the "ログイン" (Login) button in the top right corner, with a hand cursor icon pointing to it.

# オンライン開催ページへのアクセス

## ③ 「ログイン」をクリックし、**A-PassのログインID**と**パスワード**を入力します。

※A-Passは、参加登録・自主シンポジウム・研究発表申込時にご登録いただいたアカウントです。

※参加登録（支払い含む）が完了していない場合、オンライン開催ページにはアクセスできません。

※自主シンポジウムの非会員登壇者様は、筆頭企画者様へアクセス方法をご案内します。（4月下旬頃予定）

一般社団法人  
日本保育学会 第79回大会

2026年5月16日(土)・17日(日)  
東京大学(オンライン開催)  
あらゆる学問は保育につながる

トップ > A-Passを利用してログイン

### ➡ A-Passを利用してログイン

A-Passログインページに移動します。すでにA-Passをお持ちの方はそのままログインしてください。  
アカウントをお持ちでない方は、アカウントを登録してください。

**➡ ログイン**

または

**ID** ORCIDアカウントでログイン

ORCIDは、あなたを他の研究者と区別する永続的な識別子 (ORCID ID) と、あなたの研究成果や活動をあなたのIDに結びつける仕組みを提供します。  
詳しくは[ORCID.org](https://orcid.org)をご覧ください。

A-Passとは

A-Passは、Confit利用の他大会や次回以降の大会でも繰り返し利用できるアカウントです。  
A-Passを利用することで、大会ごとにアカウントを作成する手間や、複数のメールアドレスとパスワードを管理する必要がなくなります。  
A-Passの詳細な説明は[こちら](#)をご覧ください。

ログインすると

ブックマークやコメントといった便利な機能をご利用いただけます。  
詳細は[こちら](#)をご覧ください。

## A-Passログイン / 新規アカウント登録

① アカウントをお持ちの方は「ログイン」へお進みください。操作でお困りの際は、[A-Passログイン・新規登録マニュアル](#)をご覧ください。

### アカウントをお持ちか不明な方

過去に登録した可能性のあるメールアドレスを入力して、アカウントが登録されているか確認してください。

**アカウント確認** ➡

### アカウントをお持ちでない方

メールアドレスとパスワードをご用意のうえ、新規アカウント登録をしてください。

[パスワードをお忘れですか?](#)

**➡ ログイン**

[ログインできない場合](#) ㊦

## ④ 「ログイン」をクリックします。

過去のプログラム ? ご利用ガイド

**○○**

ログイン完了後、右上に名前が表示されます。 3

① 参加登録サイトにログインしてください。

<https://hoiku.confite.atlas.jp/login>

② 右上のご自身の名前のメニューをクリックし、更に「プロフィール設定」をクリックします。

The screenshot shows the Confit website interface. At the top right, there is a user profile icon (a green circle with four white dots) which is highlighted with a red box. A dropdown menu is open, showing several options: 'アカウント設定' (Account Settings), 'プロフィール設定' (Profile Settings), and 'ログアウト' (Logout). The 'プロフィール設定' option is highlighted with a red box. The main content area of the page features a blue banner for the '日本保育学会 第79回大会' (Japan Child Welfare Association 79th Annual Meeting) held from May 16-17, 2026, at the University of Tokyo. Below the banner, there is a '参加登録' (Registration) button and a notice about the registration period: '直前参加登録期間：2026年3月25日(水)～5月17日(日) 15時まで'.

# プロフィールの変更

- ③ 変更したいアカウント情報の項目を変更します。
- ④ 「次へ（確認）」をクリックしてください。
- ⑤ 変更後の情報を確認してスクロールし、「登録」をクリックしてください。

プロフィール設定 - 日本保育学会第79回大会

1 アカウント情報 / 入力 2 アカウント情報 / 確認 3 アカウント情報 / 完了

## アカウント情報 / 入力

アカウント情報を入力してください。

アカウント情報

会員種別 名誉会員

会員番号 88880781

電話番号 必須 076-461-7028  
例：03-1234-5678

次へ（確認） →

< 戻る

登録

- ① 左側にあるサイドバーの「講演検索」をクリックします。
- ② 各項目に検索したいセッション/講演の情報を入力し、「検索」をクリックします。

The image displays two screenshots of the Japanese Child Development Society (Nihon Hoiku Gakkaikai) website. The left screenshot shows the homepage with the sidebar menu where '講演検索' (Lecture Search) is highlighted with a red box. A large red arrow points from this box to the right screenshot. The right screenshot shows the search results page, where the search input field is highlighted with a red box. The search input field contains the text 'フリーワード検索 (AND, OR, NOTが指定できます)'. Below the input field, there is a '検索' (Search) button. The search results page also shows options for '絞り込み条件' (Filtering Conditions), including '日程' (Schedule) and 'プログラム区分' (Program Category).

トップページの検索ボックスにて、フリーワードで講演情報を検索することが可能です。

The screenshot displays the website for the 79th Annual Meeting of the Japanese Child Development Association. The search bar at the top is highlighted with a red box and contains the text "フリーワード検索 - タイトル、著者名、キーワード". A red arrow points from the search bar to the main banner image. The banner image shows a traditional Japanese building with a red facade and a blue tiled roof, with a text overlay that reads: "一般社団法人 日本保育学会 第79回大会 2026年5月16日(土)・17日(日) 東京大学(オンライン開催) あらゆる学問は保育につながる". The left sidebar contains a navigation menu with items such as "開催情報1", "お知らせ(19)", "ご挨拶", "大会概要", "直前参加登録", "自主シンポジウム・研究発表について", "自主シンポジウム・研究発表(口頭・ポスター)一覧", "オンライン展示", "事前投稿ポスター", "論文原稿登録", "領収書について", "早期参加登録/企画申込・発表申込", "協賛募集", "FAQ(よくあるご質問)", and "プログラム". The right sidebar contains several blue buttons: "過去のプログラム", "第3号通信ダウンロード", "発表者向けガイドライン", "オンライン資料公開に関するガイドライン", "大会研究発表に関する規程", and "研究奨励賞".

# 自主シンポジウム・口頭発表

## 【討論・質疑応答への参加】

- 期間：5月16日(土)～5月17日(日)

※自主シンポジウム、口頭発表の時間はプログラムの大会日程をご確認ください。

※大会プログラムは、4月下旬頃を目途に大会HPで公開いたします。

- 参加方法：Zoom

※事前にZoomのダウンロードが必要です。

([https://zoom.us/download#client\\_4meeting](https://zoom.us/download#client_4meeting))

# 討論・質疑応答への参加（タイムテーブルよりアクセス）

① 左側のサイドバー「タイムテーブル（当日入室リンク）」の日付をクリックします。

The screenshot shows the Gconfit website interface for the 79th Annual Meeting of the Japanese Society for Child Education. The main content area displays the event title, dates (2026年5月16日(土)・17日(日)), and location (東京大学 (オンライン開催)). The left sidebar contains a navigation menu with the following items: 開催情報 1, お知らせ(20), ご挨拶, 大会概要, 直前参加登録, 大会当日について, 自主シンポジウム・研究発表について, 自主シンポジウム・研究発表(口頭・ポスター)一覧, オンライン展示, 事前投稿ポスター, 論文原稿登録, 領収書について, 早期参加登録/企画申込・発表申込, 協賛募集, FAQ(よくあるご質問), プログラム, 事前投稿資料一覧, 講演検索, 発表論文集, and タイムテーブル(当日入室リンク). The 'タイムテーブル(当日入室リンク)' item is highlighted with a red box. Below it, the dates '2026年5月16日(土)' and '2026年5月17日(日)' are listed and also highlighted with a red box. The right sidebar contains several utility links: オンライン開催ページ操作マニュアル, 第3号通信ダウンロード, 発表者向けガイドライン, オンライン資料公開に関するガイドライン, 大会研究発表に関する規程, 研究奨励賞規程, and 第2号通信ダウンロード.

## 討論・質疑応答への参加（タイムテーブルよりアクセス）

- ② 参加したいセッションにカーソルを移動します。
- ③ ブロックの上側にある「オンライン会場に参加する」のボタン、もしくはカメラのアイコンをクリックします。

日本保育学会第79回大会

	9:00	10:00	11:00	12:00	13:00	14:00	15:00
第1会場(オンライン)		シンポジウム (9:30 ~ 11:30) [開会式・メインシンポジウム]		その他 ... [社員総会] 社員総会・授与式			シンポジウム (15:00 ~ 16:30) [国際シンポジウム] 国際シンポジウム
第2会場(オンライン)					シンポジウム (12:30 ~ 14:30) [実行委員会企画] 実行委員会企画シンポジウム1		
第3会場(オンライン)					自主シンポジウム (12:30 ~ 14:00) [J-A-1] 乳幼児期における探究実践—福生市のプロジェクトを事例として—		自主シンポジウム (14:40 ~ 16:15) [J-B-1] 保育における「楽器遊び」の会」はつながりうるのか
第4会場(オンライン)					口頭発表 (12:30 ~ 14:20) [K-A-11]		口頭発表 (14:40 ~ 16:15) [K-B-11]

Callout box content:

自主シンポジウム (12:30 ~ 14:00)  
[J-A-1] **オンライン会議に参加**  
乳幼児期における探究実践—福生市のプロジェクトを事例として—  
閉じる

## 討論・質疑応答への参加（事前投稿資料よりアクセス）

- ① 左側のサイドバー「事前投稿資料」をクリックします。
- ② 「自主シンポジウム」もしくは「口頭発表」をクリックします。

The screenshot shows the website interface for the 79th Annual Meeting of the Japanese Child Development Society. On the left sidebar, the menu item '事前投稿資料一覧' (List of Pre-submission Materials) is highlighted with a red box and a circled '1'. The main content area shows a list of categories under '事前投稿資料一覧', with '自主シンポジウム' (Autonomous Symposium) and '口頭発表' (Oral Presentation) highlighted with a red box and a circled '2'. The event details at the top indicate it is held at the University of Tokyo from May 16-17, 2026.

## 討論・質疑応答への参加（事前投稿資料よりアクセス）

- ③ 「オンライン会議に参加」をクリックします。

事前投稿資料一覧（プログラム区分別）

自主シンポジウム

---

[J-A-1]  
自主シンポジウムタイトル  
🕒 2026年5月16日(土) 12:30 ~ 14:00 📍 第3会場(オンライン)

[PDFダウンロード](#) [オンライン会議に参加](#)

---

[J-A-2]  
自主シンポジウムタイトル  
🕒 2026年5月16日(土) 12:30 ~ 14:00 📍 第5会場(オンライン)

[PDFダウンロード](#) [オンライン会議に参加](#)

---

[J-A-3]  
自主シンポジウムタイトル

## 【事前投稿ポスターの閲覧】

- 公開期間：4月20日(月) 午前10時～5月17日(日)
- 閲覧場所：オンライン開催ページ

## 【討論・質疑応答への参加】

- 各自在籍責任時間はプログラムの大会日程をご確認ください。  
※ 大会プログラムは、4月下旬頃を目途に大会HPで公開いたします。

- 参加方法：オンライン開催ページ（コメント欄で質問への返信）  
ご自身が属しているセッションの座長からの質問に対し、  
**ご自身の発表説明責任時間内**にオンライン開催ページのコメント機能を使用して  
回答してください。  
その回答が発表への参加証明となります。

※発表説明責任時間以外に質問への回答をされても、参加証明とはなりませんので  
ご注意ください。

# ポスター発表の座長の方へ

- ポスター発表の座長の方は、5月13日(水)～発表説明責任時間終了30分前までに、
  - ご担当のセッションの全発表者に対して、コメント投稿欄にて質問を一つ以上行ってください。
- ただし、座長以外の人からの質問に対して、発表説明責任時間内に発表者が回答を投稿されている場合は、座長からの質問投稿は不要です。

※発表者の元に質問がまったく寄せられていない場合は、座長が時間内に質問し、時間内の発表者の回答を待ってください。

- 質問にはオンラインサイトのコメント機能を使ってください。
- 筆頭者の発表説明責任時間は60分となっております。筆頭発表者の入室・退室のコメント、質問による回答をご確認いただき、万が一、不在の筆頭発表者がおり、その方の発表説明責任時間が40分を下回る場合は、セッション終了後に学会事務局までご連絡ください。
- 本大会においても、例年通り2名の座長をお願いしております。座長のお二人におかれましては、セッション開始前に打ち合わせを行い、スムーズな進行にご協力をお願いします。

# ポスター発表の発表者の方へ

- ご自身が属しているセッションの座長からの質問に対し、**発表説明責任時間内**にオンライン開催ページのコメント機能を使用して回答してください。その回答が発表への参加証明となります。
- セッション開始15 ～ 5 分前までに、ポスター発表会場へ入室して、入室した旨をコメントで知らせてください。また、発表説明責任時間終了後に退出する場合も退出する旨をコメントで知らせてください。入室・退出・質問の返信を発表説明責任時間中に座長が確認し、出欠確認としますので必ず投稿してください。
- 発表資料掲載期間中の間に、オンライン開催ページにコメントが投稿された場合、ご自身の発表説明責任時間中に投稿されたコメントへの返信をお願い致します。発表説明責任時間外に回答された場合は参加証明とはなりませんのでご注意ください。
- 発表説明責任時間は60 分です。40 分を下回る場合は、発表が認められない場合がありますのでご注意ください。
- どうしても発表説明責任時間に間に合わないなどの場合は、運営事務局のメールアドレス（[hoiku79@pcojapan.jp](mailto:hoiku79@pcojapan.jp)）までご連絡ください。また、筆頭発表者変更や大会当日の欠席は、運営事務局（[hoiku79@pcojapan.jp](mailto:hoiku79@pcojapan.jp)）へメールでご連絡ください。

- ① 左側のサイドバー「事前投稿資料」をクリックします。
- ② 「ポスター発表」をクリックします。

The screenshot shows the website interface for the 79th Annual Meeting of the Japanese Child Development Society. The left sidebar contains a menu with the following items: お知らせ(20), ご挨拶, 大会概要, 直前参加登録, 大会当日について, 自主シンポジウム・研究発表について, 自主シンポジウム・研究発表(口頭・ポスター)一覧, オンライン展示, 事前投稿ポスター, 論文原稿登録, 領収書について, 早期参加登録/企画申込・発表申込, 協賛募集, FAQ(よくあるご質問), プログラム, 事前投稿資料一覧 (highlighted with a red box and circled '1'), 講演検索, 発表論文集. The main content area shows the event title '日本保育学会 第79回大会' and dates '2026年5月16日(土)・17日(日)'. Below this is a search bar and a breadcrumb trail 'ホーム > 事前投稿資料一覧'. The '事前投稿資料一覧' section is expanded to show a list of categories: 自主シンポジウム, 口頭発表, ポスター発表 (highlighted with a red box and circled '2'), シンポジウム, and その他.

- ③ 閲覧したいセッションをクリックします。
- ④ 閲覧したいポスタータイトルをクリックします。

事前投稿資料一覧 (プログラム区分別)

ポスター発表

**01 保育思想・保育理論・保育史など**

2026年5月16日(土) 13:00 ~ 14:00 P-1(オンライン)  
座長:増田 まゆみ、福元 真由美

PDFダウンロード

[P-A-2]  
06 保育内容 (健康・人間関係・環境・言葉・表現)

ポスター発表

[P-A-1]  
**01 保育思想・保育理論・保育史など**

2026年5月16日(土) 13:00 ~ 14:00 P-1(オンライン)  
座長:増田 まゆみ、福元 真由美

PDFダウンロード

講演をすべてブックマーク登録する

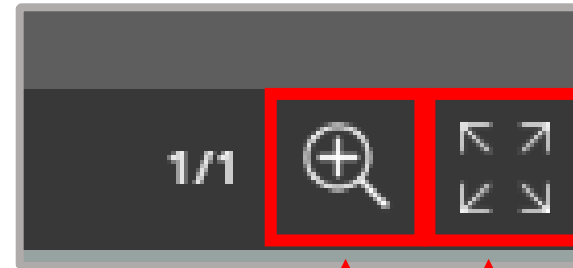
[P-A-1-001]  
**ポスタータイトル**

PDFダウンロード ブックマーク登録 コメント(0)

[P-A-1-002]

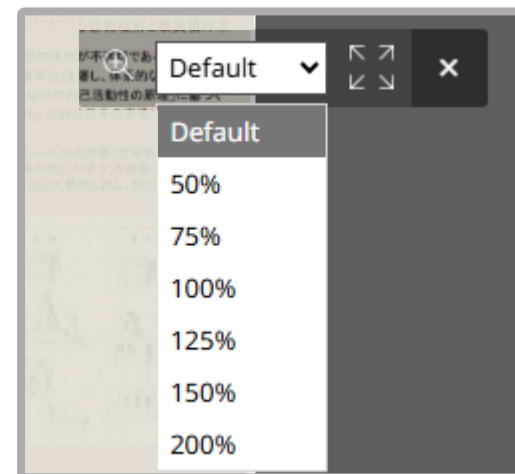
## 事前投稿ポスターの閲覧

⑤資料をご覧いただけます。右下の虫眼鏡のボタンで拡大が可能です。



拡大モード ↑

↑ 全画面モード



●拡大モードは、右上のメニューで拡大率を変更できます。

●全画面モードは、パソコンの「Esc」ボタンで終了できます。

## 事前投稿ポスターの閲覧（タイムテーブルからの閲覧方法）

- ① 左側にあるサイドバーの「タイムテーブル(当日入室リンク)」をクリックします。
- ② タイムテーブルから「ポスター発表」をクリックします。
- ③ 閲覧したいセッションをクリックします。

早期参加登録／企画申込・発表申込

協賛募集

FAQ(よくあるご質問)

■プログラム

- ▶ 事前投稿資料一覧
- 講演検索
- 発表論文集

曲 タイムテーブル(当日入室リンク)

- 2026年5月16日(土)
- 2026年5月17日(日)

13:00 ~ 14:00

ポスター発表

事前投稿資料一覧（プログラム区別）

ポスター発表

**01 保育思想・保育理論・保育史など**

■ 2026年5月16日(土) 13:00 ~ 14:00 盒 P-1(オンライン)

座長:増田 まゆみ、福元 真由美

PDFダウンロード

[P-A-2]

06 保育内容（健康・人間関係・環境・言葉・表現）

# 事前投稿ポスターの閲覧（タイムテーブルからの閲覧方法）

④ 閲覧したい演題をクリックします。

ポスター講演情報

ポスター発表  
2026年5月16日(土) 13:00 ~ 14:00

▼ 絞り込み表示 未設定 ▶

ポスタータイトル

[P-A-1-002]  
ポスタータイトル

PDFダウンロード ブックマーク登録 コメント(0)

ポスター発表  
[P-A-1] 01 保育思想・保育理論・保育史など  
2026年5月16日(土) 13:00 ~ 14:00 P-1(オンライン)



講演情報

ポスター発表  
[P-A-1] 01 保育思想・保育理論・保育史など  
2026年5月16日(土) 13:00 ~ 14:00 P-1(オンライン)  
座長: 増田 文ゆみ、橋元 真由美

[P-A-1-001]  
ポスタータイトル

PDFダウンロード ブックマーク登録 コメント(0)

ポスター発表  
[P-A-1] 01 保育思想・保育理論・保育史など  
2026年5月16日(土) 13:00 ~ 14:00 P-1(オンライン)

## 討論・質疑応答への参加（コメント方法①）

- ① 左側にあるサイドバーの「タイムテーブル(当日入室リンク)」をクリックします。
- ② タイムテーブルから「ポスター発表」をクリックします。
- ③ 閲覧したいセッションをクリックします。

The image illustrates the navigation steps through three screenshots:

- Screenshot 1:** A sidebar menu with the following items: 早期参加登録/企画申込・発表申込, 協賛募集, FAQ(よくあるご質問), プログラム, 事前投稿資料一覧, 講演検索, 発表論文集, タイムテーブル(当日入室リンク). The 'タイムテーブル(当日入室リンク)' item is highlighted with a red box.
- Screenshot 2:** A calendar view for the time slot 13:00 ~ 14:00. The 'ポスター発表' (Poster Presentation) entry is highlighted with a red box.
- Screenshot 3:** A page titled '事前投稿資料一覧 (プログラム区別)'. Under the 'ポスター発表' section, the session '01 保育思想・保育理論・保育史など' is highlighted with a red box. Below it, the session details are listed: 2026年5月16日(土) 13:00 ~ 14:00, P-1(オンライン), 座長:増田 まゆみ、福元 真由美. A 'PDFダウンロード' button is visible. At the bottom, another session '06 保育内容 (健康・人間関係・環境・言葉・表現)' is listed under the label [P-A-2].

# 討論・質疑応答への参加（コメント方法①）


- ④ 「コメント」もしくは演題名をクリックします。
- ⑤ 「新規コメント投稿」にコメントを入力し、「コメントを投稿する」をクリック。



## 討論・質疑応答への参加（コメント方法①）

コメントが投稿された場合、下記のような状態で表示されます。

編集したい場合は「編集」をクリック、削除したい場合は「削除」をクリックしてください。



## 討論・質疑応答への参加（コメント方法②）

- ① 左側にあるサイドバーの「タイムテーブル(当日入室リンク)」をクリックします。
- ② 「ポスター発表」をクリックします。

The image shows a screenshot of the Japanese Child Development Society (Nihon Hoiku Gakkaikai) website for the 79th Annual Meeting. The page is in Japanese and features a sidebar on the left and a main content area on the right. A red arrow points from the sidebar to the main content area, indicating the navigation path.

**Sidebar (Left):**

- 開催情報 1
- お知らせ(20)
- ご挨拶
- 大会概要
- 直前参加登録
- 大会当日について
- 自主シンポジウム・研究発表について
- 自主シンポジウム・研究発表（口頭・ポスター）一覧
- オンライン展示
- 事前投稿ポスター
- 論文原稿登録
- 領収書について
- 早期参加登録／企画申込・発表申込
- 協賛募集
- FAQ(よくあるご質問)
- プログラム
- ▶ **事前投稿資料一覧** (highlighted with a red box)
- 講演検索
- 発表論文集
- タイムテーブル(当日入室リンク)
- 2026年5月16日(土)
- 2026年5月17日(日)

**Main Content Area (Right):**

一般社団法人  
**日本保育学会 第79回大会**

2026年5月16日(土)・17日(日)  
東京大学(オンライン開催)  
あらゆる学間は保育につながる

フリーワード検索 - タイトル、著者名、キーワード

トップ > [事前投稿資料一覧](#)

**事前投稿資料一覧**

プログラム区分

- 自主シンポジウム >
- 口頭発表 >
- ポスター発表** (highlighted with a red box) >
- シンポジウム >
- その他 >

## 討論・質疑応答への参加（コメント方法②）

- ③セッションを選んでクリックします。
- ④「コメント」もしくは演題名をクリックします。
- ⑤以降は、22ページの「コメント方法①」と同じです。



# 学会企画シンポジウム・実行委員会企画シンポジウム

メインシンポジウム、国際シンポジウム、編集常任委員会シンポジウム、  
課題研究委員会シンポジウム、実行委員会企画シンポジウム1・2・3

## 【事前投稿動画の閲覧】

**メインシンポジウム、学会企画・実行委員会シンポジウムは全て、大会当日のライブ講演となります。**

これらの事前投稿動画はありませんのでご了承ください。

## 【視聴・討論・質疑応答への参加】

- 期間：5月16日(土)～5月17日(日)
    - ※各セッションの時間はプログラムの大会日程をご確認ください。
    - ※大会プログラムは4月下旬頃を目途に大会HPで公開します。
  - 参加方法：Zoom
    - ※事前にZoomのダウンロードが必要です。
- ([https://zoom.us/download#client\\_4meeting](https://zoom.us/download#client_4meeting))

# 視聴・討論・質疑応答への参加（タイムテーブルよりアクセス）

① 左側のサイドバー「タイムテーブル（当日入室リンク）」の日付をクリックします。

The screenshot shows the website interface for the 79th Annual Meeting of the Japanese Society for Child Education. On the left sidebar, the menu item "タイムテーブル(当日入室リンク)" is highlighted with a red box. The main content area features a large banner with the event details: "一般社団法人 日本保育学会 第79回大会", "2026年5月16日(土)・17日(日)", "東京大学(オンライン開催)", and "あらゆる学間は保育につながる". Below the banner, there is a section for "お知らせ" (Notice) with two entries dated 2026年4月20日 and 2026年3月25日. The right sidebar contains several blue buttons for navigation, including "オンライン開催ページ操作マニュアル", "第3号通信ダウンロード", "発表者向けガイドライン", "オンライン資料公開に関するガイドライン", "大会研究発表に関する規程", "研究奨励賞規程", and "第2号通信ダウンロード".

## 視聴・討論・質疑応答への参加（タイムテーブルよりアクセス）

- ② 参加したいセッションにカーソルを移動します。
- ③ ブロックの上側にある「オンライン会場に参加する」のボタン、もしくはカメラのアイコンをクリックします。

日本保育学会第79回大会		9:00	10:00	11:00	12:00	13:00	14:00	15:00
第1会場(オンライン)	シンポジウム (9:30 ~ 11:30) [開会式・メインシンポジウム] 開会式・メインシンポジウム				その他 ... [社員総会] 社員総会・授与式			シンポジウム (15:00 ~ 16:30) [国際シンポジウム] 国際シンポジウム
第2会場(オンライン)	シンポジウム (9:30 ~ 11:30) [開会式・メインシンポジウム] 開会式・メインシンポジウム					シンポジウム (12:30 ~ 14:30) [実行委員会企画] 実行委員会企画シンポジウム1		
第3会場(オンライン)						自主シンポジウム (12:30 ~ 14:00) [J-A-1] 乳幼児期における探究実践—福生市のプロジェクトを事例として—	自主シンポジウム (14:40 ~ 16:15) [J-B-1] 保育における「楽器遊び」の会」はつながりうるのか	
第4会場(オンライン)						口頭発表 (12:30 ~ 14:20) [K-A-1]	口頭発表 (14:40 ~ 16:15) [K-B-1]	

ZOOMの操作・座長・演者・視聴者用マニュアルは後日大会HPにて掲載致します。  
しばらくお待ちください。

## お問い合わせ窓口

# 日本保育学会第79回大会運営事務局

株式会社PCO

E-mail: [hoiku79@pcojapan.jp](mailto:hoiku79@pcojapan.jp)

[営業時間] 10:00-17:00 (土・日・祝日は休業)

営業時間外・土日祝日にいただいたお問い合わせは、翌営業日以降のご回答とさせていただきます。  
また、お問い合わせの内容によっては、ご回答にお時間をいただく場合がございます。