



一般社団法人 日本保育学会 第79回大会

事前投稿ポスター 登録操作ガイド

厳守ください

事前投稿ポスター登録期間

2026年2月26日(水)～3月26日(水) 期限厳守

- ◆ 締切日と前日はサイトへのアクセスが集中し、アクセスしにくい状態となることが予想されます。お早めに登録をしていただくようお願い致します。
- ◆ 差し替えを含む修正や再登録も、**2026年3月26日(水)締切り**とします。
- ◆ 締切り後は、事前投稿ポスターを受理できませんのでご注意ください。
- ◆ 「大会研究発表に関する規程」にも記載の通り、期限内にポスター発表資料の提出が確認できない場合は、正式発表とは認められませんので必ず期間内に登録してください。
- ◆ 締切り後は、登録サイトをクローズします。

3号通信・発表におけるガイドラインについて

- ◆ 事前投稿ポスターの作成方法については、3号通信(発表資料作成マニュアル)をご確認の上、期日までに登録を済ませてください。
3号通信(発表資料作成マニュアル)
- ◆ 発表者におかれましては、発表資料作成におけるガイドラインを指針とし、発表資料(事前投稿ポスター)をご準備ください。
日本保育学会発表資料作成におけるガイドライン

事前投稿ポスターの登録

■STEP 1 登録画面にログインする

下記に記載のURLよりログイン画面にアクセスの上、ログインしてください。

URL

<https://confit-vas.atlas.jp/hoiku79/slides/login>

【講演番号】 大会HPの自主シンポジウム・研究発表一覧ページに記載の「投稿受付番号（C+数字6桁）」を入力してください。

https://pub.confit.atlas.jp/ja/event/hoiku79/content/selected_paper

※ 講演番号の欄は、**投稿受付番号（C+数字6桁）**を入力してください。

※ 数字が不足している場合や不要な空白などがある場合はログインできませんので、講演番号（投稿受付番号）入力の際は、コピーアンドペーストをお勧めします。

発表日程や会場などの詳細は、3月中旬頃を目途にHPで公開予定です。公開が遅れておりご迷惑をお掛けし申し訳ございません。

一般社団法人

日本保育学会 第79回大会

2026年5月16日(土)・17日(日)
東京大学(オンライン開催)
あらゆる学問は保育につながる



発表データ登録(画像)

日本保育学会第79回大会の発表データ(画像)アップロードサイトです。

- ① 講演番号（投稿受付番号：C+数字6桁）
- ② メールアドレスを入力し、
- ③ 認証コードを送信するボタンをクリック

ログイン

講演番号とメールアドレスを入力して、「認証コードを送信する」をクリックしてください。

講演番号

①

メールアドレス

②

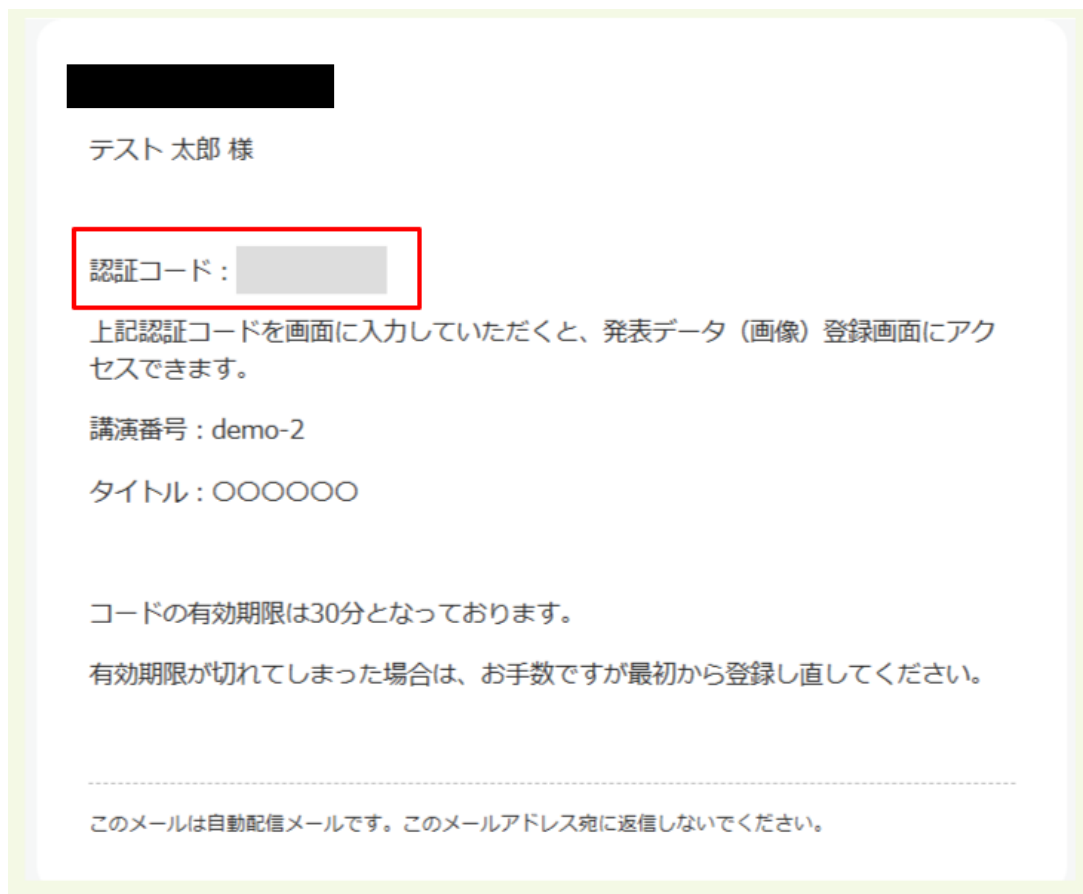
⇒ 認証コードを送信する

③

【②のメールアドレス】 Confitログイン用のメールアドレス（早期参加登録・演題登録・論文原稿登録時に使用されたもの）を入力してください。

事前投稿ポスターの登録

入力したメールアドレス宛に、「[XXXXXX] OOOOOO - 発表データ登録(画像)認証コード通知」という件名のメールが届きます。



メールに記載されている認証コードを入力し、認証してログインボタンをクリックします。




事前投稿ポスターの登録

■STEP 3


選択した画像化した資料をアップロードします。

画像ファイル

こちらから画像ファイルをアップロードしてください。一度に複数の画像ファイルをアップロードできます。

1  スライド1.JPG 

ファイル形式 : jpeg, jpg, png
ファイルサイズ上限 : 10 MB / 1 ファイル
ファイル数上限 : 1

 画像ファイルを全て差し替える

アップロード

← キャンセル

「アップロードする」ボタンをクリックします。


アップロードしたい画像が正しく表示されているか確認してください。

画像ファイル



まだ登録は完了していません。注意事項にチェックのうえ、登録してください。

日本経済学会第78回大会 ポスター・資料登録ポスター

1  スライド1.JPG 

 画像ファイルを全て差し替える

内容を確認しチェックを入れてください。

- この画像ファイルは第三者の著作権およびその他の知的財産権に関する権利等を侵害していません。
- 「注意事項」を確認し、内容について理解しました。

登録

「登録」ボタンをクリックします。

事前投稿ポスターの登録完了

登録（アップロード）完了です。

登録が完了すると、ログイン時に使用したメールアドレス宛にメールが自動送信されます。
自動送信されるメールの内容は次ページをご覧ください。

発表データ登録(画像)

講演タイトルを確認のうえ、画像ファイルを登録してください。

講演番号	■■■■■
氏名	■■■■■
所属機関	■■■■■
タイトル	■■■■■

画像ファイル登録

登録後の画像ファイルには、セキュリティ保護のため印刷・ダウンロード・コピーの防止が設定されます。

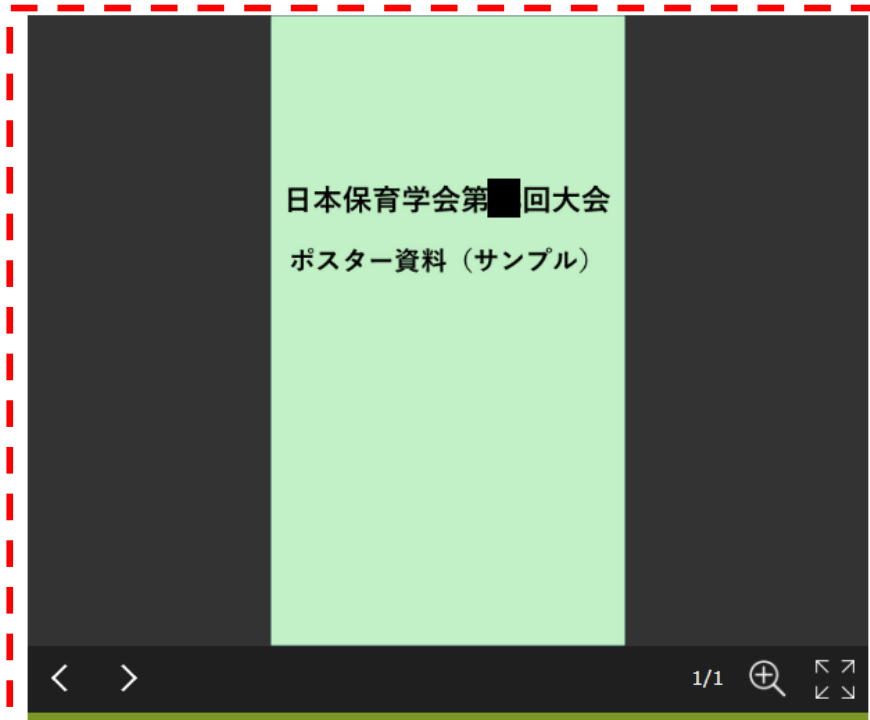
⚠ 注意事項

登録した画像ファイルにお間違えがないか、アップロード後の確認画面で必ずご確認ください。一度登録すると未登録状態に戻すことはできません。修正する場合は、画像ファイルをアップロードし直してください。

画像ファイル

✔ 登録完了

発表データ(画像)を登録しました。公開画面には以下のように表示されます。見え方に問題がないか確認してください。画像ファイルを変更する場合は「編集」ボタンをクリックして修正してください。



編集

再アップロード

【画像の差替えをする場合】

下記に記載のURLよりログイン画面にアクセスの上、ログインして新規登録と同じ手順にて登録してください。

登録が完了となれば、最新の画像ファイルが登録されます。

画像の登録が完了すると、ログイン時に使用したメールアドレス宛に、登録完了のメールが自動送信されますのでご確認ください。

URL	https://confit-vas.atlas.jp/hoiku79/slides/login
------------	---

FAQ(よくあるご質問)

Q 来年度、所属が変わる(変更の可能性含む)が、所属はどのように記載したらよいか?

A 現在のご所属でポスターを作成してください。
来年度、所属が変更となった場合は、大会当日の発表会場にて、所属の訂正をコメント欄に入力してください。
※大会プログラムは、筆頭発表者にて11/6までに投稿された演題情報にて掲載しますので予めご了承ください。

Q 作成するポスターのサイズに指定はあるか?

A 画像ファイル 1枚であれば、用紙サイズは問いません。
ただし、アップロードできるファイル形式は、**画像ファイル(jpeg, jpg, png)のみ**
画像ファイルは1つのみと制限しておりますので、それ以外のファイル形式や
2枚以上の画像ファイルは一切登録することができません。
【事前投稿ポスターのファイル形式】 jpeg, jpg, png
※PowerPoint等のスライド**1枚**を、画像化(jpeg, jpg, png)したもののみ登録可能

Q アップロード(画像の登録)ができません。

A ① ファイルは選択されていますか?
ご自身のPCから正しくファイルを選択してください。

② ファイル形式は指定の形式に変換されていますか。
【事前投稿ポスターのファイル形式】 jpeg, jpg, png

③ 登録する画像ファイルは「1つ」ですか。画像ファイルは1つしか登録できません。
※PowerPoint等のスライド**1枚**を、画像化(jpeg, jpg, png)したもののみ登録可能

お問い合わせに関するお願い

事前投稿ポスターの個別確認は行っておりませんのでご了承ください。

運営事務局へのお問合せの際は、①氏名、②会員番号、③Aから始まる『参加登録番号』、④Cから始まる『投稿受付番号』をメールに記載のうえご連絡くださいますようお願いいたします。

登録締切り間際のお問合せが増えておりますので、余裕をもって作成および登録をお願いします。

お問い合わせ窓口

日本保育学会第79回大会 運営事務局

株式会社PCO

E-mail: hoiku79@pcojapan.jp

[営業時間] 10:00-17:00 (土・日・祝日は休業)

営業時間外の回答は出来かねますので予めご了承ください。

お問い合わせには順次ご回答させていただきますため、お時間がかかる場合がございます。また、お問い合わせの内容によりましては、お返事にお時間をいただく場合がございます。ご理解賜りますようお願い申し上げます。