

## 会場系の講演会場入室方法と退室ルール

- 1.会場係(ホスト)として講演会場へ入室する方法 2～6頁
- 2.退室のルール 6頁
- 3.参加者として講演会場へ入室する方法 7～8頁

※3.の方法で会場係として入室することも可能ですが、Zoomのアプリやブラウザ起動時に自動的にご自身のご自身のアカウントを記録して入室する場合もあり、お持ちのアカウントとの使い分けや混乱を避けるため、会場係は1.の方法で入室するルールを推奨とさせていただきます。

# 1.会場係としての入室方法

Zoomアプリから入室の場合



Zoomブラウザからの入室の場合



## アプリのログイン画面

Zoom クラウド ミーティング

### サインイン

会場係用のアカウントとパスワードを入力しサインイン

メールを入力

パスワードを入力 [お忘れですか?](#)

次でのサインインを維持 **サインイン**

SSOでサインイン

または

Google でサイン イン

Facebook でサイン イン

< 戻る [無料でサインアップ](#)

## ブラウザのログイン画面

zoom

ソリューション ▾ プランと価格 営業担当へのお問い合わせ [ミーティングに参加する](#) [ミーティングを開催する ▾](#) [サインイン](#) [サインアップは無料です](#)

### サインイン

会場係用のアカウントとパスワードを入力しサインイン

メールアドレス

メールアドレス

パスワード [Forgot?](#)

ZoomはreCAPTCHAで保護されています。また、プライバシーポリシーとサービス利用規約が適用されます。

**サインイン**

サインインしたままにZoomは初めてですか? 無料サインアップ

## アプリからのログイン後画面



## ブラウザからのログイン後画面



## アプリのミーティング画面

Zoom

ホーム チャット ミーティング 連絡先

検索

次回 レコーディング済み

393 128 4340  
マイ個人ミーティングID(PMI)

火, 9月 15

ポスター 29  
8:00-19:00  
ミーティング ID: 994 1525 1782

木, 9月 17

テスト会場 3  
8:00-19:00  
ミーティング ID: 929 6294 0077

金, 9月 18

テスト会場 7  
8:00-19:00  
ミーティング ID: 914 6194 2753

ポスター 29  
8:00 - 19:00  
ミーティング ID: 994 1525 1782

開始日時 招待のコピー 編集 削除

ミーティングの時刻を表示

自分の会場係(ホスト)の日程会場を選択し、「開始日時」をクリック。

## ブラウザのミーティング画面

zoom

ソリューション プランと価格 営業担当者へのお問い合わせ

ミーティングをスケジュールする ミーティングに参加する ミーティングを開催する

プロフィール

ミーティング

ウェビナー

記録

設定

アカウントプロフィール

レポート

ライブトレーニングに出席

ビデオチュートリアル

ナレッジベース

ミーティング

トレーニングを受ける

予定 前へ 個人ルーム ミーティングテンプレート

Start Time to End Time

Tue, 9月15日

08:00 AM - 07:00 PM ポスター 29  
ミーティング ID: 994 1525 1782

Thu, 9月17日

08:00 AM - 07:00 PM テスト会場 3  
ミーティング ID: 929 6294 0077

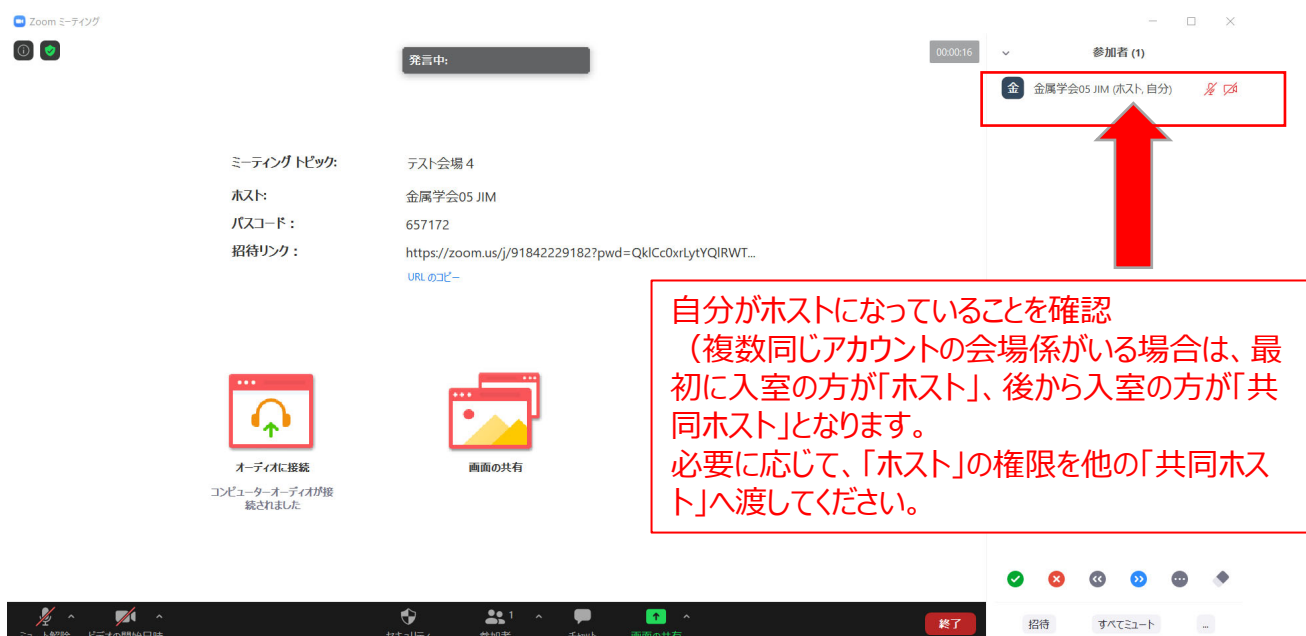
Fri, 9月18日

08:00 AM - 07:00 PM テスト会場 7

開始 編集

自分の会場係(ホスト)の日程会場を選択し、「開始」をクリック。

## 入室後の画面



## 2.退室のルール

1. 次の会場係の入室を確認し、（名前に「会場係」とある方。不安な場合は音声で確認する。）「ホスト」の権限を渡してから退出する。

**注：ホストの権限を渡さずに退出すると、セッションが終了してしまいます。**

2. 次の会場係が現れる前に、退出したい場合は、座長（もしくは関係者）に事情をチャットまたは音声で説明し、一旦「ホスト」の権限を渡して退出。

（事情説明例：学生の講演があるので退出したい。次の会場係が入室したらホストの権限を渡してください。）

3. 午前中で終了のセッションは、「全員へ対してミーティングを終了」し一旦会場を閉じてもよい。

### 3.参加者としての入室方法

#### 日本金属学会 2020年秋期講演大会ページトップ

The screenshot shows the website header with the logo of the Japanese Institute of Metals and Materials (N.K.G.) and navigation links for English Site, Site Map, and Site Search. A main menu includes categories like 'Conference Overview', 'Joining/Member', 'Lecture Conference', 'Publications', 'Noticeboard', 'Event', 'Award', and 'Branch/Research Society'. The main content area features a large banner for the '2020 Autumn 167th Lecture Conference' with a red arrow pointing to the 'Public Program/Event Information' link in the left sidebar. Below the banner, the dates are listed as September 15-18, 2020. A red text box contains instructions: 'From September 2nd to 18th, the "Public Program/Event Information" page is limited to participants. Those who wish to confirm the program should use the "Registration Program" page.' A note at the bottom states that mutual lectures with the Iron and Steel Association will not be held this year.

入口で参加者個別ID/PW認証


参加者は学会から配布されたID/PWで認証して、Confitに入ります。

The screenshot shows the Confit login interface. At the top, there is a navigation bar with the Confit logo and an 'English' link. The main header features the event title '2020 Autumn 167th Lecture Conference'. Below this, a 'Back' button is visible. The page is titled 'Participant Lecture Search System' and includes instructions: 'This site can only be used by those who have registered for participation. For the first login, please use the "Forgot your password" link to set an initial password.' A login form contains fields for 'Login ID' and 'Password', a checkbox for 'Remember me', and a 'Login' button. A red arrow points to the 'Login ID' field, and a red text box next to it says 'Participant distribution personal authentication ID and password, login to the public site'. Below the form is a link for 'Forgot your password'. At the bottom, there is a link to 'Register for the lecture you want to attend in my schedule'.

## 公開プログラムサイトへログイン

**開催情報**

- ✓ オンライン開催関連案内 >
- ✓ オンライン発表・聴講・座長マニュアル >
- ✓ 【動画】リハーサルZoom操作レクチャー >
- ✓ 【動画】事前レクチャー(マニュアルの確認と質疑) >
- ✓ 各Zoom会場への入り方 >
- ✓ 開催中止とキャンセルポリシー >
- ✗ リハーサル(9月9日、9月10日) >



会期：9月15日(火)～18日(金) オンライン開催

の相互聴講について：今回は実施いたしません。

聴講したいプログラムタイムテーブルの日付をクリック

**お知らせ**

お知らせ (3)

**タイムテーブル**

- 2020年9月15日(火) >
- 2020年9月16日(水) >
- 2020年9月17日(木) >
- 2020年9月18日(金) >

【テスト会場について】(9月10日～11日)  
タイムテーブルのZoomリンクから入室できます。ぜひご利用ください。

会期中のテスト会場は、左メニュー「開催情報」に来週順次掲載いたしますのでご利用ください。


(2020/09/09 12:35)

## セッション会場へのZoomリンク

	第1会場 1F メインホール	第2会場 2F サブホール	第3会場 2F 201号室	第4会場 2F 202号室
9				
10	デモサイト [DEMO1]デモサイト①			
11	■ Live会場はこちら (Zoom) 10:00 - 11:00	デモサイト [DEMO1]デモサイト②		
12				
13			共催セミナー [Exhibition1]共催セミナー① アレルギー	
14				

会場 (Zoom)アイコンをクリックし、入室

または詳細プログラムを開き、会場 (Zoom)アイコンをクリックし、入室



画面下部の「Live会場はこちら (Zoom)」ボタンをクリックすると、URLが表示されます。