

# Zoomミーティング参加マニュアル 事前準備・注意事項



## 禁止事項

本学会ではすべてのビデオ講演、ライブ配信の発表や一般演題発表のいずれもその作者と発表者に著作権があります。これらの著作物の録画・撮影・画面のハードコピー・パソコンやその他の記憶媒体への保存等の行為は一律禁止とさせていただきます。またこれらの著作物を本会以外のホームページ、SNSなどに掲載することも堅くお断りさせていただきます。

**(公社) 日本食品科学工学会第68回大会**

# オンライン環境を整える ①

## ◆オンライン学会の事前準備（用意する機材と環境）

### ☑ 端末

インターネット接続が可能なパソコン、スマートフォン、タブレット  
※本マニュアルについては原則PC用デスクトップアプリを想定しております。

### ☑ ネットワーク

光の有線接続もしくは、安定した（通信制限のかかる可能性のない）Wi-Fi環境が望ましい（特に発表者ご注意ください）  
※他学会にてポケットWi-Fiで当日の通信制限により欠講になった事例があります。



### ☑ スピーカー

パソコンにスピーカーが内蔵されていたり、周囲に迷惑がかけられない環境であればイヤフォンは必要ありません。ヘッドセットやイヤフォンをご利用の際は、有線タイプを推奨いたします。  
内蔵マイクは雑音や環境音を拾いやすく、ハウリングを起こしやすいため、イヤフォンの利用を推奨いたします。



### ☑ カメラ機能（参加者においては任意となります）

パソコン内蔵カメラまたは、外付けWEBカメラのどちらかご用意ください。

# オンライン環境を整える ②

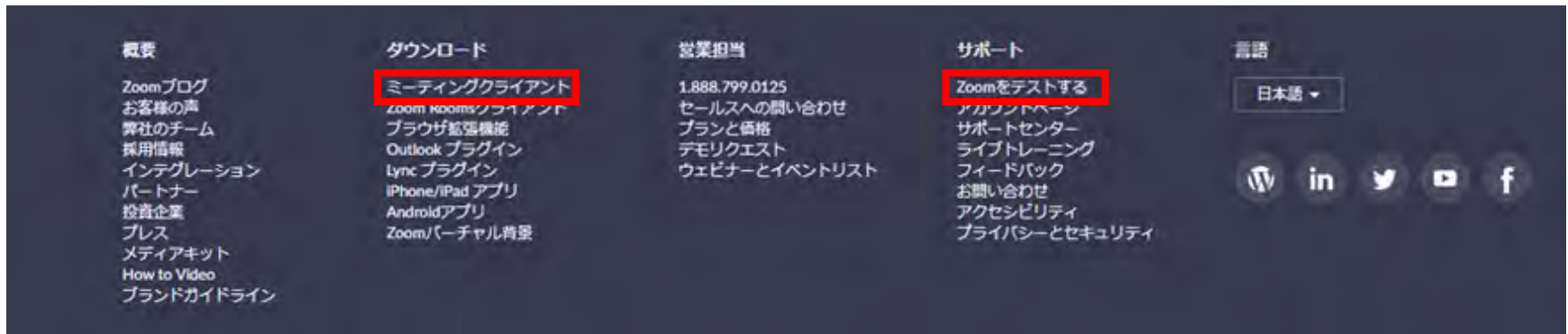
## ◆Zoomアプリのインストール

まずは大会開催前に、事前に各ストアから無料アプリをダウンロードをしてください。  
アプリのインストールは先に済ませておくとスムーズです。

・Zoom公式ホームページ: <https://zoom.us/>

Zoomのアプリでは設定画面から音声や映像のテストができるので、参加の前にチェックすることをおすすめいたします「Zoomをテストする」。

① 最下部「ダウンロード」の「ミーティングクライアント」をクリックし、ダウンロードセンターへ進みます。



② ダウンロードセンターのページで「ミーティング用Zoomクライアント」をダウンロードします。

【スマートフォン・タブレット端末から参加する場合】

※iPhone/iPadシリーズ

<https://itunes.apple.com/jp/app/zoom-cloud-meetings/id546505307?mt=8>

※android端末

<https://play.google.com/store/apps/details?id=us.zoom.videomeetings&hl=ja>

# 初めてZoomをご利用になられる場合はご確認ください！

パソコン内蔵のカメラとマイクを利用される場合で、音声・映像が使用できないトラブル時

## ◆Windowsのパソコン

設定画面から「プライバシー」を選択し、カメラとマイクの設定を確認してください。「アプリがカメラ(マイク)にアクセスできるようにする」の設定を「オン」にしてください。

## ◆Mac(Mac OS10.15Catalina以降)のパソコン

システム環境設定から「セキュリティとプライバシー」を選択し、「プライバシー」を選択。「カメラ」をクリックし、右に表示される「Zoom」のアプリへ許可を行います(マイクも同様に行います)。許可ができない場合は、ウィンドウの下にあるカギマークをクリックして、Macのパスワードを入力すると許可が行えます。

## ◆その他

音声は繋がるが、映像が繋がらない(自分の顔が他の参加者に見えない)というケースがあります。この場合は、ご利用になっているパソコンにインストールされているインターネットセキュリティソフトが「Web カメラへのアクセスをブロックしている」可能性が考えられます。インターネットセキュリティソフトの設定画面から、Web カメラへのアクセスが制御されていないか確認してください。

# 大会参加者（発表なし）向けマニュアル



## 禁止事項

発表者や主催者の許可がない限り、受信映像や発表スライドのスクリーンショットの撮影、録音、再配布を禁止いたします。

# 【開催当日】Zoomミーティングへの参加方法

## 手順1 大会サイトへのログイン

大会サイト(<https://confit.atlas.jp/guide/event/jsfst68/top>)に入り、ヘッダーの「参加者用ログイン」或いは左サイドバーの「タイムテーブル」や「プログラム」の項目をクリックすると「オンライン会場へのログイン画面」が現れます。大会事務局より送信された大会参加用IDとパスワードを入力しログインします。

### 【大会サイト】

English    ご利用ガイド    **参加者用ログイン**

参加者用マイメニュー  
本サイトは、参加登録された方のみログインするとスケジュール登録などの便利な機能をご利用いただけます。

参加者用ログイン

English

会期  
2021年8月26日(木) ~ 8月28日(土)

会場  
中村学園大学 オンライン開催

「Back」

### 【オンライン会場へのログイン画面】

参加者向け講演検索システム  
本サイトは参加登録された方のみ利用できます。

大会事務局より送付された大会参加用IDとパスワードを入力します。  
※コピー＆ペーストにて入力する際にスペース等が入らないようご注意ください。

ログイン

大会参加用ID \*  
nskkk@jsfst.or.jp

パスワード \*  
.....

ログインしたままにする

ログインには、利用規約への同意が必要です。利用規約に同意してログインしてください。 [利用規約](#)

**ログイン**

[\[パスワードを忘れた方はこちら\]](#)

開催情報

- 会場挨拶
- 大会概要
- 大会役員
- オンライン開催にあたっての注意事項
- 参加申込
- 一般講演発表者へ
- シンポジウム等招待講演者へ
- 第16回若手の会
- プログラム (pdf版)
- 協賛募集ご案内
- 大会ポスター
- 協賛企業・団体一覧

お知らせ (7)

- タイムテーブル**
- 2021年8月26日(木)
- 2021年8月27日(金)
- 2021年8月28日(土)
- プログラム**
- セッション一覧
- 予稿集PDFダウンロード
- 講演検索

いずれかの項目をクリック

若手の会ポスター作成についての変更点を掲載し  
<https://confit.atlas.jp/guide/event/jsfst68/static/wai>

# 【開催当日】Zoomミーティングへの参加方法

## 手順2 オンライン会場よりZoom会場へ入室

オンライン会場のメニューより「タイムテーブル」を選び、聴講したいセッションを選択してください。

### 【オンライン会場画面】

The screenshot shows the website for the 68th Annual Meeting of the Japanese Society for Food Science and Technology (JFS168). The page features a navigation menu on the left, a main banner with the event title and dates (2021.08.26-28), and a list of sessions. A red box highlights the 'アカウント設定/ログアウト' (Account Settings/Logout) link in the top right corner. A yellow callout box points to the 'タイムテーブル' (Timetable) link in the left menu, stating: 'こちらの表示になっていればオンライン会場にログインできています。' (If the display is like this, you can log in to the online venue.) Another yellow callout box points to the '予稿集PDFダウンロード' (Download Pre-proceedings PDF) link in the left menu, stating: '8月26日午前8時30分からダウンロード可能となります' (Download is possible from 8:30 AM on August 26th). The main content area displays the event title '公益社団法人 日本食品科学工学会 第68回大会' (Public Interest Incorporated Association of Food Science and Technology Engineers, 68th Annual Meeting) and the venue '中村学園大学 (福岡市城南区別府5丁目7-1) オンライン開催' (Nakamura Gakuen University, Fukuoka City Chuo-ku Wakabe 5-chome 7-1, Online). The main speaker is listed as '大会会頭 宮本 敬久 九州大学大学院農学研究院' (General Meeting Chairman, Takahisa Miyamoto, Graduate School of Agriculture, Kyushu University). The bottom right corner features advertisements for Yamaden and YBC.

# 【開催当日】Zoomミーティングへの参加方法

## 手順3 Webプログラムや要旨よりzoomへ参加

オンライン会場のメニューより「タイムテーブル」を選択後に表示されるプログラム表や各セッション情報ページにあります【Zoom配信はこちら】を選択してください。  
選択後Zoomを立ち上げ接続します（詳細は次ページご覧ください）

日本食品科学工学会第68回大会  
2021年8月26日(木)

10	S1会場 S1	S2会場 S2	A会場 A	B会場 B	J会場 J	ポスター会場 1 (P1 - 40)	ポスター会場 2 (P41 - 80)	ポスター会場 (P81)
11	座長 高野 克己(東京農工大学)、松井 利郎(九州大学) 9:30 - 11:30					Ingredient, Food analysis 9:00 - 17:00		ジー (Post Engineer Storage, Biotechn)
12								
13		特別講演 [SL] 食の価値創造による持続可能な地域づくり						
14	シンポジウム [A1] 『食のおいしさ研究の最前線と食品産業界での展開：食のテクニチャー・プレーヤー研究の最前線』 13:00 - 14:00	特別講演 世話人:宮本 敬久(九州大学)	シンポジウム [A2] 『MALDI-TOF-MSを用いた食の安全・安心確保の最新動向』	シンポジウム [A3] 『フアイトケミカルの機能性研究の最新動向へその実用化と形質展覧についで〜』	シンポジウム [A4] 『グリーン成長戦略と食品産業の価値創造』産学連携シンポジウム(産学連携委員会・一般財団法人旗影会主催、キユーピー(株)後援)			
15		<a href="#">Zoomはこちら</a>	シンポジウムA 世話人:中山 真一(九州産業大学)、宮下 隆(キユーピー株式会社) 14:15 - 17:00	シンポジウムA 世話人:庄司 俊彦(国研) 農研機構 食品研(京都府)、大田 高樹(法)	シンポジウムA 世話人:久能 昌朗(キユーピー)			
16	シンポジウムA 世話人:金田 弘峯(九州産業大学)、井倉 則之(九州大学) 14:15 - 17:00							
17								

特別講演  
[SL] 食の価値創造による持続可能な地域づくり  
2021年8月26日(木) 13:00 ~ 14:00 S2会場 (S2)  
世話人:宮本 敬久(九州大学)

[Zoomはこちら](#)

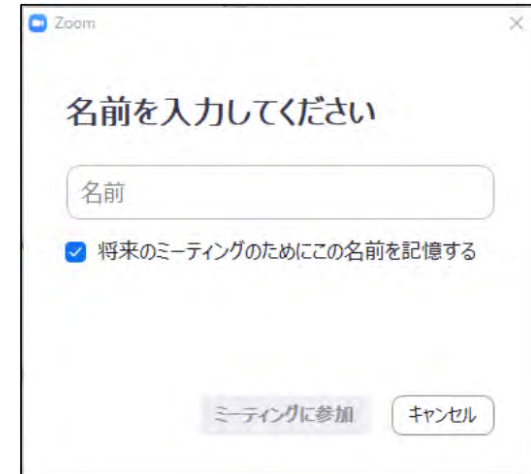
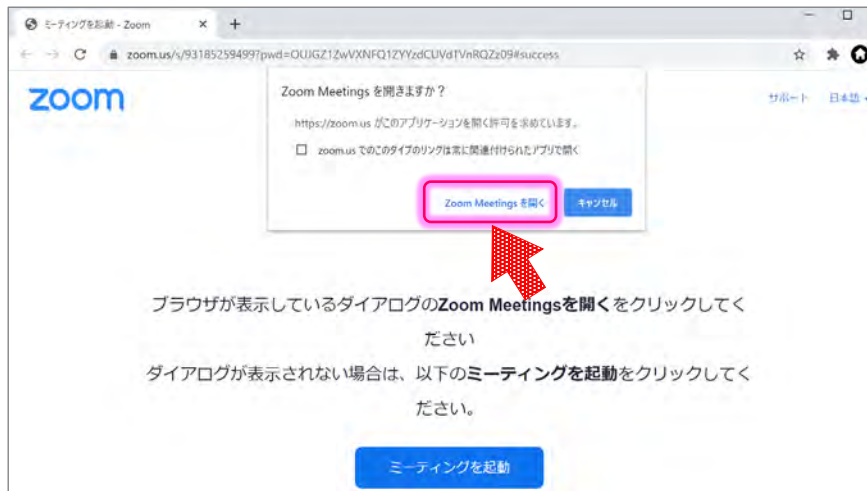
13:00 ~ 14:00  
[\[1S201\] 食の価値創造による持続可能な地域づくり](#)  
○受田 浩之<sup>1</sup>(1.高知大学)  
🕒 スケジュール 0    ⭐ いいね! 0    💬 コメント(0)

実際には各セッションの欄にZoomのリンクが表示されています。

# 【開催当日】Zoomミーティングへの参加方法

## 手順4 Zoomミーティングへ参加します

Zoomが起動し始め、下記の画面が表示されます。「Zoom Meetingを開く」をクリックし、Zoomミーティングを起動させます。「コンピューターでオーディオに参加」を選択して、お名前を記載して入室します。



## 【Zoomミーティング会場への参加時の名前表記】

全セッション共通で、必ず【ご所属\_フルネーム】のお名前を表記してください。

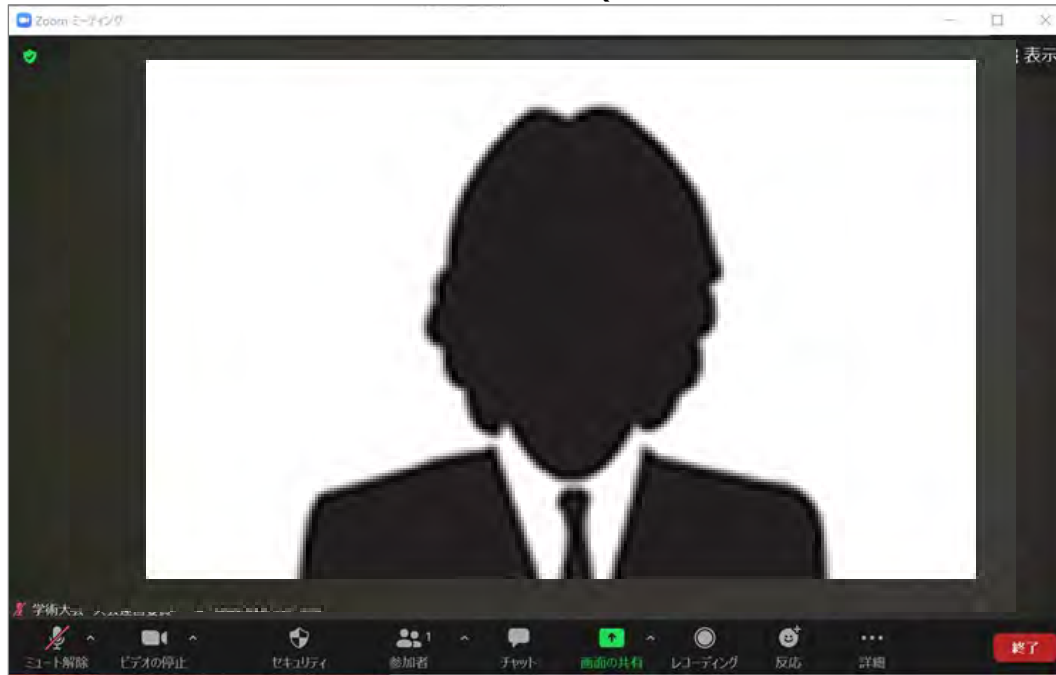
最初にZoomを使う時には、右図の入力画面が表示されますので、Zoomミーティングで使用する名前を入力して、ミーティングに参加してください。

既にZoomをご利用になられている方は、入室後に変更してください。

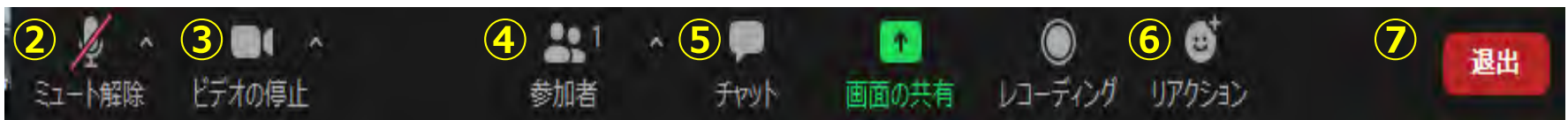
(変更方法は次頁④参加者機能を参照ください)

# Zoomミーティングの各機能に関して ①

Zoomミーティングのイメージ画面(デバイスなどにより表示は異なります)




操作バーの拡大図



- ①表示機能      画面の表示方法の変更ができます。
  - \* スピーカービュー: スピーカー(発言されている方)が中心に表示されます。
  - \* ギャラリービュー: 参加者が均等割りで表示されます。(最大50名まで表示が可能です)
- ②マイク機能      ご自身のマイクON/OFFを切替えられます。基本設定はマイクオフの状態。
- ③ビデオ機能      ご自身のカメラON/OFFを切替えられます。基本設定はビデオオフの状態。

# Zoomミーティングの各機能に関して ②

操作バーの拡大図



## ④参加者機能 ご自身の表示名の変更が行えます。

\* 表示名の変更: ご自身の名前にポインターを合わせ「詳細」表示から名前の変更が出来ます。

必ず【ご所属\_フルネーム】のお名前を表記してください。



## ⑤チャット機能及び⑥リアクション機能

今大会では、質疑応答に使用します。

質問者は「手を挙げる」ボタンを押す（リアクション機能）、もしくはチャットにて質問内容を書き込みます（チャット機能）。座長（世話人）がそこから質問者を指名しますので、口頭で質疑応答を行ってください。手を挙げている方を優先して指名いたします。時間の都合上質疑応答ができなかった質問につきましては、発表者はチャット画面にてご回答ください。

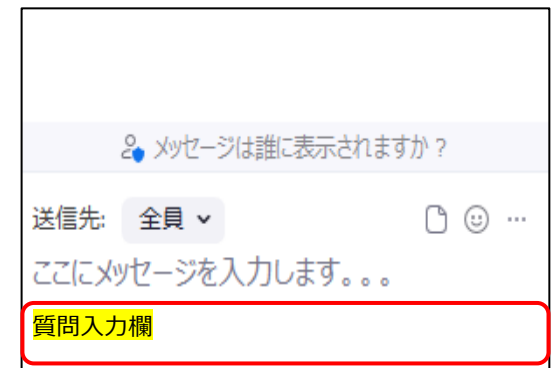
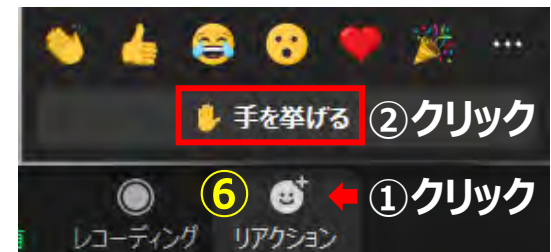
チャット画面イメージ(右図参照)

1. 最下部に入力欄がありますので、質問を入力してください。
2. Enterで送信されます。（改行は出来ませんので、ご注意ください。）

## ⑦退出機能

ミーティングを終了する際に、クリックして「ミーティングを退出」を選択し、退出してください。

ミーティングを退出





## 視聴者の皆さまへお願い事項

- 不要不急の発言等は極力お控えくださるようお願い申し上げます。
- 状況によってはホスト側より強制退出いただく場合がございます。
- 強制退出させられた場合は同一ミーティングには再参加できなくなってしまうのでくれぐれもご注意ください。よろしくお願いいたします。