

# NC・JIHS リトリート 2026 ポスター発表データご入稿用PDF作成マニュアル

## 公式テンプレートをご利用ください

公式テンプレートについて下記より取得が可能です。

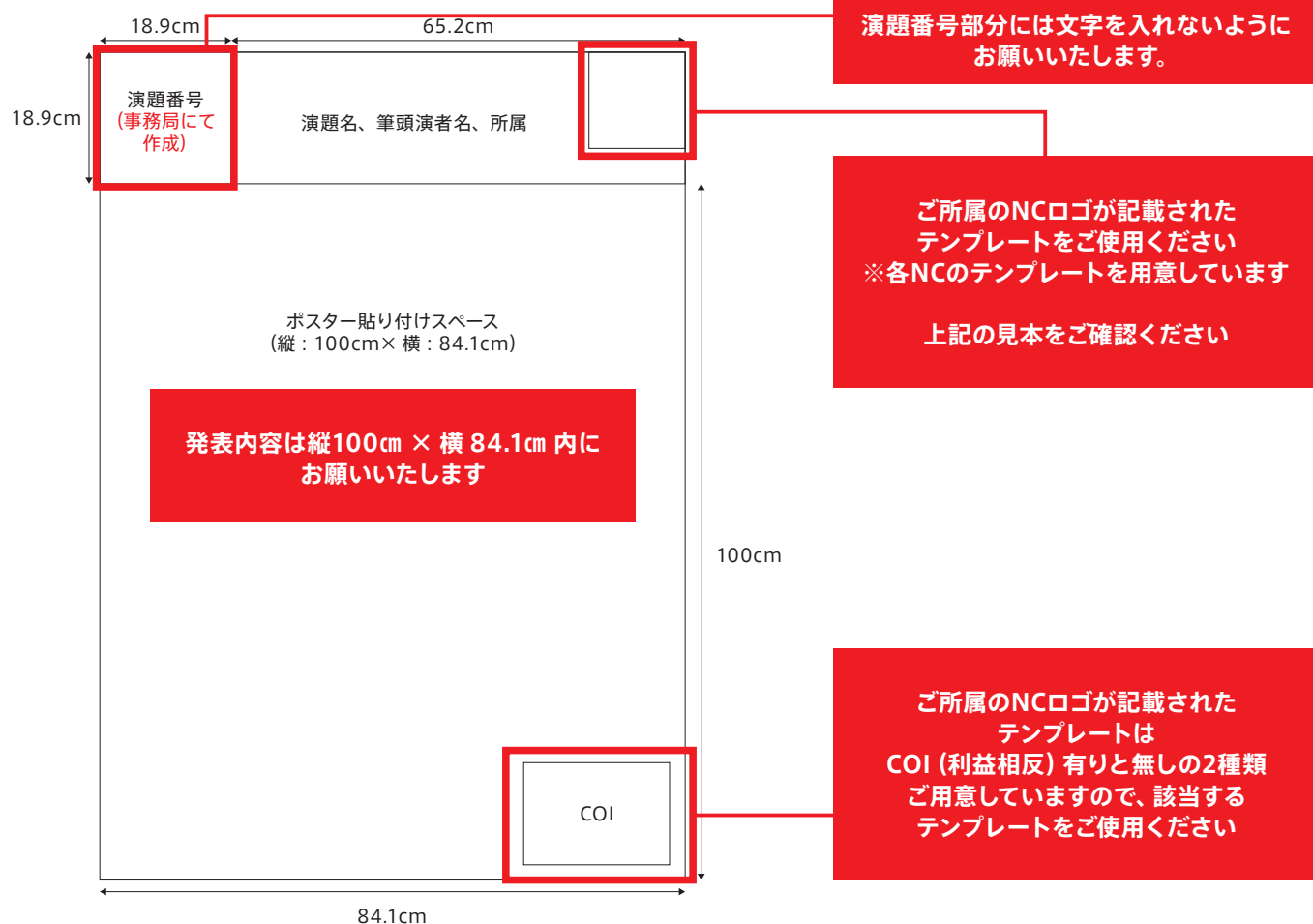
NC・JIHS リトリート 2026 ホームページからダウンロード

本企画のホームページ内「**発表者へのご案内**」のページより  
ダウンロードしていただく事が可能です。



## レイアウトについて

ポスター印刷サイズは **A0 サイズ（縦 118.9 × 横 84.1 cm）** となります。



# PowerPoint から PDF の作成

## 1 PDF データ作成時の注意

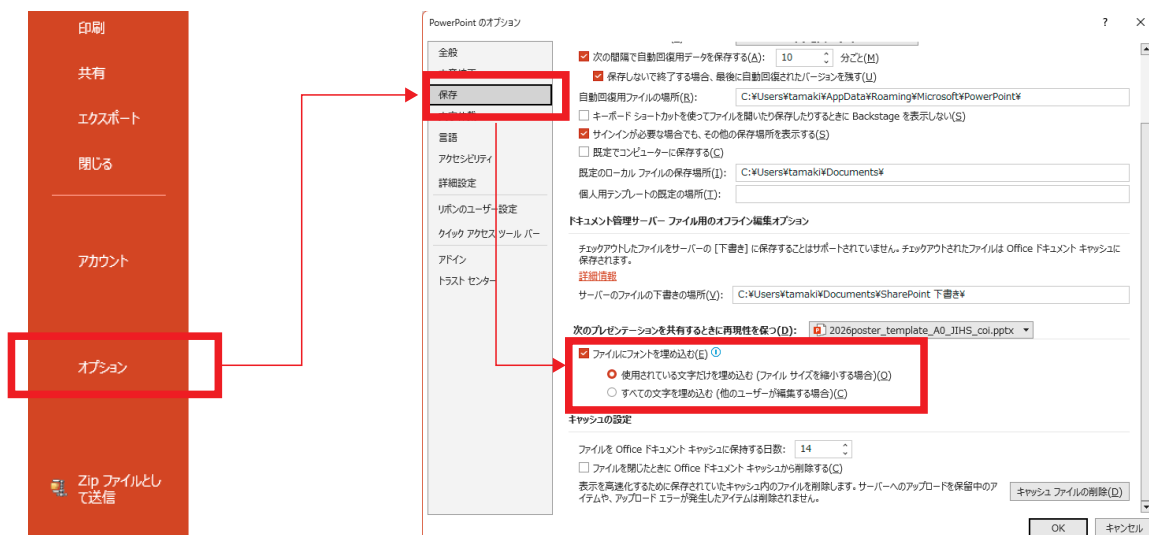
- ・ **フォントはすべて埋め込んでください。**
- ・ パスワードを設定して保存しないでください。
- ・ Mac版PowerPointからPDFを作成する場合は、プリントより「Save as Adobe PDF」で保存してください。  
名前を付けて保存の「PDF」を選択した場合、画像やオブジェクトに透明が選択してある場合に、変換エラーとなることがありますのでご承知ください。
- ・ Adobe PDFで保存する場合は、Adobe Acrobatが必要です。
- ・ **入稿用PDFのファイルサイズは10MB以下で作成してください。10MBを超えると入稿時にエラーとなります。**  
PDFのファイルサイズが10MBを超える場合は、写真画像の解像度を下げるなどしてください。
- ・ ポスターPDFデータのファイル名は「**受付番号\_登録者名**」で作成してください。

## 2 フォントの埋め込み設定を確認

「ファイル」→「オプション」→「保存」から

「ファイルにフォントを埋め込む」→「使用されている文字だけを埋め込む」を選択

※フォントが正確に埋め込まれていないと、文字ずれ・文字化けの原因となる可能性があります。



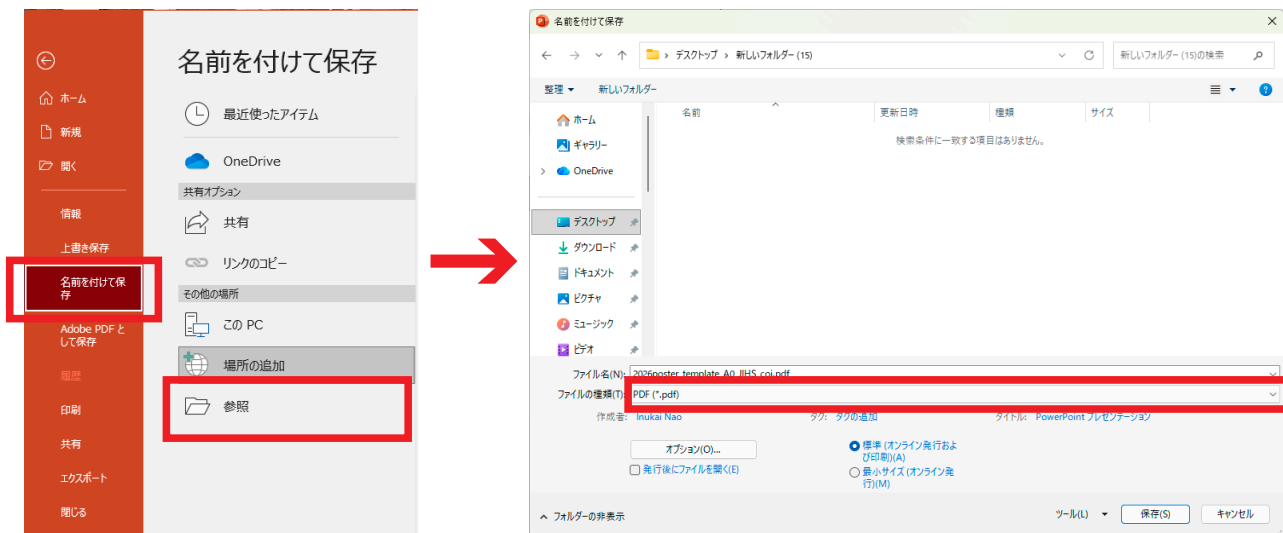
※Mac の Office 365 と PowerPoint 2019 for Mac の場合は、

「PowerPoint」→「環境設定」→「保存」でフォントの埋め込み設定が表示されます。

# PowerPoint から PDF の作成

## 3 PDF の選択

「ファイル」→「名前を付けて保存」から「参照」を選択→「ファイルの種類」から「PDF (\*.pdf)」を選択。



ポスター PDF データのファイル名は「受付番号\_登録者名」で作成してください。

### 参加登録

参加登録締切：2026年5月30日（土）12:00

締切日以降の参加登録、登録情報修正、参加登録の取消は一切できません。

2026年5月15日（金）以降に参加登録を頂いた場合は受付時に受付係員にお申し出下さい。

参加者証発行にお時間が掛かる場合がございます。

#### 参加登録情報

ダウンロード

参加受付番号  
A00008

参加受付コード

当日はQRを使用して参加受付をします。当日は参加証を印刷してお持ちいただくか、この画面を受付にご提示ください。



合計金額  
0 円

受付日時  
2026年1月5日 11:31

受付状況  
● 無料参加申込済み

登録日時  
2026年1月5日 10:45  
(最終更新日時:2026年1月5日 10:45)

### 投稿

演題登録締切：2026年2月28日（土）

締切日以降の演題登録、登録情報修正、演題の取消は一切できません。

採択演題が200題に達した時点で募集を終了します。お早めにご応募下さい。

採択前でもポスターを作成いただけます。

詳しい案内は、ホームページの「発表者へのご案内」に御座います。

#### 投稿状況

登録完了

ああああああああ

\*テストテスト<sup>1</sup>、aaa aaa<sup>2</sup>、bbbb bbbb<sup>2</sup>、cccc cccc (1. 国立精神・神経医療研究センター (NCNP)、2. aaa、3. bbb)

受付番号  
C000006

25. JH指定演題（若手研究助成課題）

登録日  
2026年1月5日 10:59

最終更新日  
2026年1月5日 11:00

#### 新規投稿

投稿件数の制限により、新規の投稿はできません。登録済みまたは登録途中の投稿を取消することで、新規に登録できます。

→ ファイル名は投稿状況の「受付番号\_登録者名」で作成してください。

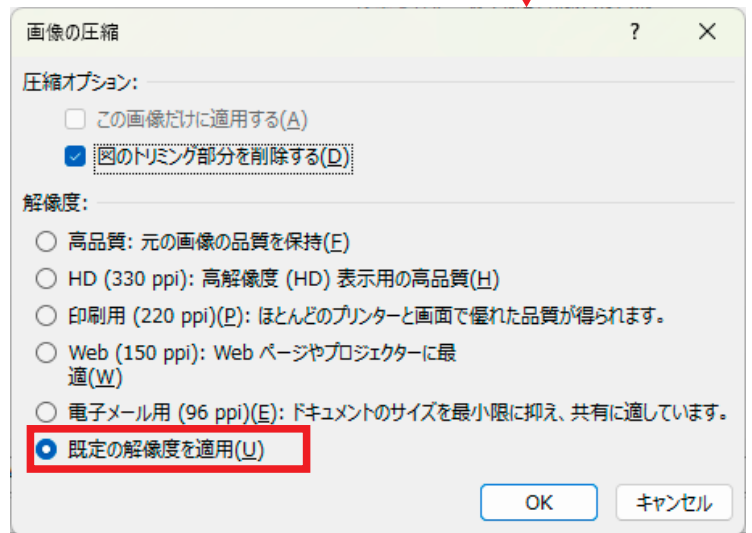
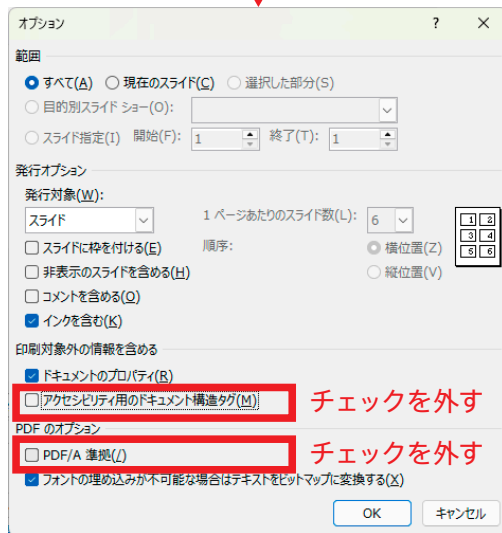
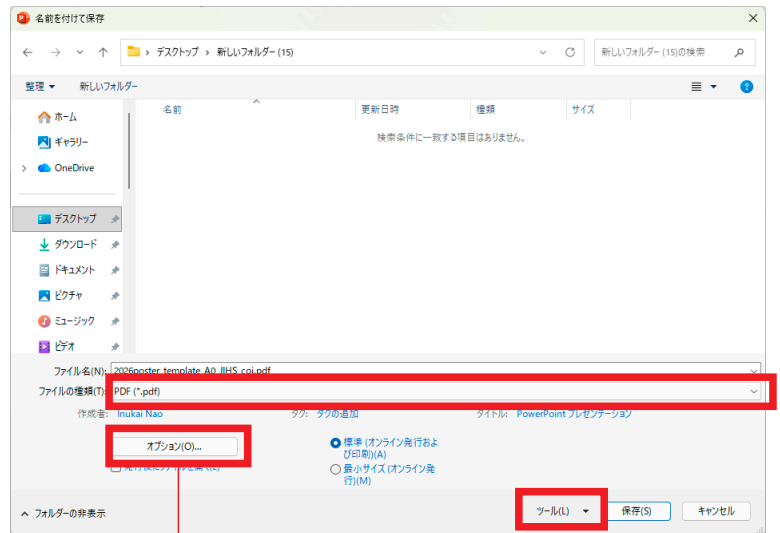
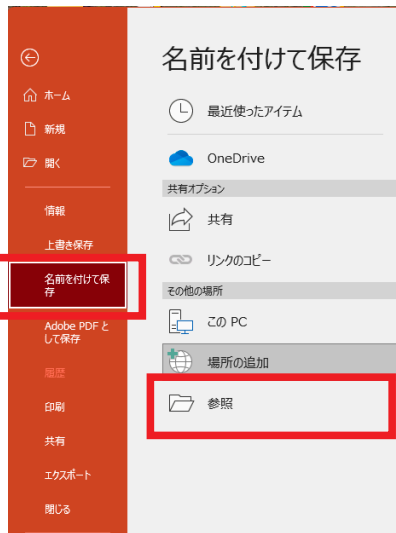
「受付番号」と「登録者名」の間はアンダーバー以外の記号は使用しないでください。

例) : C0000XX\_name.pdf

# PowerPoint から PDF の作成

## 4 オプションとツールの設定

「オプション」→「アクセシビリティ用のドキュメント構造タグ」と  
「ISO 19005 1 に準拠 (PDF/A)」のチェックを外し、  
「ツール」→「図の圧縮」から、「既存 (ドキュメント) の解像度を適用」を選択。



## 5 保存

すべての設定が済んだら、保存先を選択して「保存」  
→ 入稿の前に、**保存した PDF で間違いがないか再度確認**

# ポスターデータアップロード手順

## 6 投稿状況画面の確認

採択後、投稿状況の画面が「登録完了」から「ポスターアップロード受付」に切り替わります。

The screenshot shows two versions of the submission status page. The left version is titled '投稿状況' (Submission Status) and shows a '登録完了' (Registration Complete) status. The right version shows the 'ポスターアップロード受付' (Poster Upload Acceptance) status. A red arrow points from the left to the right, indicating the transition.

**投稿状況**

演題登録締切：2026年2月28日（土）

締切日以降の演題登録、登録情報修正、演題の取消は一切できません。

採択演題が200題に達した時点で募集を終了します。お早めにご応募下さい。

採択前でもポスターを作成いただけます。

詳しい案内は、ホームページの「[発表者へのご案内](#)」に御座います。

**投稿状況**

● 登録完了

ああああああああ

\*テスト テスト<sup>1</sup>、aaa aaa<sup>2</sup>、bbb bbb<sup>3</sup>、cccc cccc (1. 国立精神・神経医療研究センター (NCNP)、2. aaa、3. bbb)

受付番号  
C000006

25. JH指定演題 (若手研究助成課題)

登録日  
2026年1月5日 10:59

最終更新日  
2026年1月5日 11:00

**新規投稿**

投稿件数の制限により、新規の投稿はできません。登録済みまたは登録途中の投稿を取消することで、新規に登録できます。

**ポスターアップロード受付**

テストテストテストテストテストテスト

\*てすと テスト<sup>1</sup> (1. 国立精神・神経医療研究センター (NCNP))

受付番号  
C000005

1. 消化器

登録日  
2025年12月24日 16:30

ポスターアップロード日時  
未完了

最終更新日  
2026年1月7日 10:34

**ポスターアップロード**

☐ 同意する

ポスターアップロード

## 7 ポスターアップロードボタンを押す

ポスターアップロードの「同意する」にチェックを入れ、「ポスターアップロード」ボタンを押します。

The screenshot shows the submission status page with the 'ポスターアップロード受付' (Poster Upload Acceptance) status. The '同意する' (Agree) checkbox is checked, and the 'ポスターアップロード' (Poster Upload) button is highlighted with a red box and a red arrow pointing to it. A red arrow points from the left to the right, indicating the transition.

**投稿状況**

▲ ポスターアップロード受付

テストテストテストテストテストテスト

\*てすと テスト<sup>1</sup> (1. 国立精神・神経医療研究センター (NCNP))

受付番号  
C000005

1. 消化器

登録日  
2025年12月24日 16:30

ポスターアップロード日時  
未完了

最終更新日  
2026年1月7日 10:34

**ポスターアップロード**

☒ 同意する

ポスターアップロード

チェックを入れる

ボタンを押す

# ポスターデータアップロード手順

## 8 アップロード画面

画面が切り替わります。

選択ボタンからポスターの PDF データを選択してアップロードボタンを押します。

※選択した PDF ファイルが最終データか必ずご確認ください。

アップロード後、「確認画面ボタン」を押します。



# ポスターデータアップロード手順

## 9 確認画面

画面が切り替わります。

ポスターデータのファイル名を確認して、「この内容で登録する」ボタンを押します。

画面が切り替わり、アップロード登録完了となります。

※アップロードデータが違う場合は「ポスターアップロードを修正する」ボタンを押して再度アップロードしてください。

NC・JIHSリトリート2026

研究から医療・社会実装へのシームレスなコラボレーション

NC・JIHS リトリート 2026

ポスターアップロード - NC・JIHS リトリート 2026

1 ポスターアップロード 2 確認画面 (まだ投稿は完了していません) 3 完了

確認画面 (まだ投稿は完了していません)

まだ投稿は完了していません。登録内容を確認し、ページ最下部にある「登録」ボタンをクリックしてください。

ポスターアップロード

ポスターデータ

ポスターデータアップロード 2025\_1225\_JH\_A4.pdf

ポスターアップロードを修正する

この内容で登録する

トップへ戻る

① ファイル名を確認

ファイルが違う場合は  
このボタンを押して  
再度アップロード  
してください

② ボタンを押して  
完了となります。



NC・JIHSリトリート2026

研究から医療・社会実装へのシームレスなコラボレーション

NC・JIHS リトリート 2026

ポスターアップロード - NC・JIHS リトリート 2026

1 ポスターアップロード 2 確認画面 (まだ投稿は完了していません) 3 完了

完了

ポスターアップロードを受け付けました。


受付番号: C000005

トップへ戻る

# ポスターデータアップロード手順

## 10 投稿状況画面

ポスターアップロードが完了すると、投稿状況画面が下記ようになります。

 **投稿**

演題登録締切：2026年2月28日（土）

締切日以降の演題登録、登録情報修正、演題の取消は一切できません。

採択演題が200題に達した時点で募集を終了します。お早めにご応募下さい。

採択前でもポスターを作成いただけます。

詳しい案内は、ホームページの「[発表者へのご案内](#)」に御座います。

ポスター原稿提出締切：20xx年xx月xx日～xx日（x）xx:00 厳守

締切日以降の演題登録、登録情報修正、演題の取消は一切できません。

**投稿状況**

● **ポスターアップロード完了**

〇 修正・更新

≡ 投稿情報を表示

テストテストテストテストテスト

\*てすと テスト<sup>1</sup> (1. 国立精神・神経医療研究センター（NCNP）)

受付番号  
C000005

1. 消化器

登録日 2025年12月24日 16:30	ポスターアップロード日時 2026年1月7日 10:49
最終更新日 2026年1月7日 10:49	

**新規投稿**

投稿件数の制限により、新規の投稿はできません。登録済みまたは登録途中の投稿を取消することで、新規に登録できます。

→ ポスターアップロード完了と表示されます

## アップロードが未完了の場合

**投稿状況**

● **ポスターアップロード未完了**

≡ 投稿情報を表示

テストテストテストテストテスト

\*てすと テスト<sup>1</sup> (1. 国立精神・神経医療研究センター（NCNP）)

受付番号  
C000005

1. 消化器

登録日 2025年12月24日 16:30	ポスターアップロード日時 未完了
最終更新日 2026年1月7日 10:47	

① **ポスターアップロード**

☐ 同意する

ポスターアップロード

→ ポスターアップロードを途中でやめた場合や失敗した場合は、「ポスターアップロード未完了」と表示されます