



eポスターの提出方法について

1. eポスターデータの確認

データファイルの形式	✓ jpeg、jpg、png ※PowerPointで作成後に変換
ファイルサイズ	✓ 10MB以内
その他の確認事項	✓ 演題番号・タイトル・所属 名前・利益相反の記載の漏れはないか
提出期間	✓ 2022.6.1 12:00~ 2022.6.21 12:00

eポスターデータが適切に作成されているかを
提出前にチェックしてください

1. eポスターデータの確認

eポスターの
サイズ

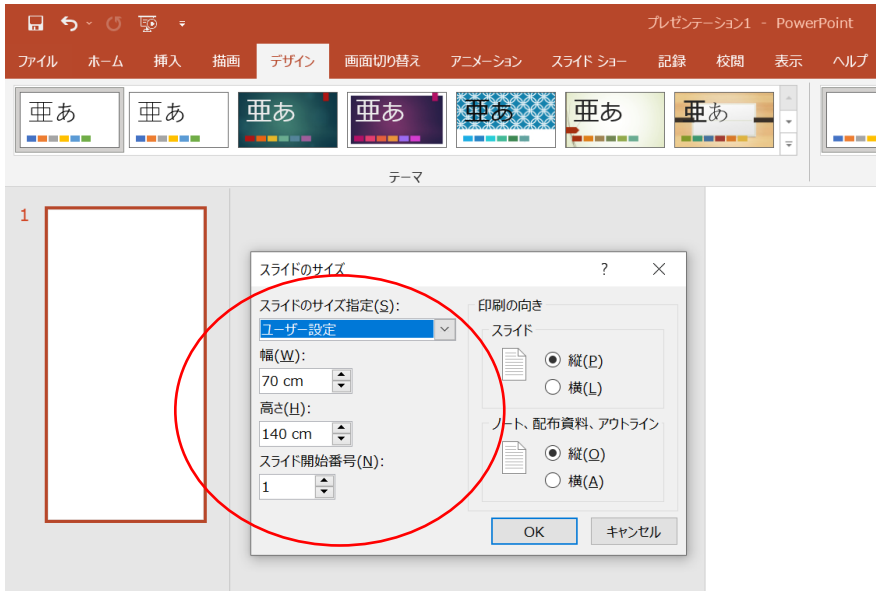

✓ 作成：140cm×70cm

※ 詳細はポスター作成要項をご参照ください

現地でのポスターは180×90cmで印刷



eポスターは投稿後、
自動的に180×90cmに
修正されます




作成時は140×70cmの設定

eポスターデータが適切に作成されているかを
提出前にチェックしてください

2. ログインする



The screenshot shows the website interface for the 34th Osaka Physical Therapy Academic Conference. The main banner displays the conference title and dates (July 3, 2022). The 'マイメニュー' (My Menu) section on the right contains a 'アカウント登録/ログイン' (Account Registration/Login) button, which is the starting point for the login process.



The screenshot shows the '発表データ登録(画像)' (Presentation Data Registration (Image)) page. The 'ログイン' (Login) form is highlighted with a red border. The form includes fields for '講演番号' (Presentation Number) and 'メールアドレス' (Email Address), and a 'ログイン' (Login) button. Below the form, there is a '推奨環境' (Recommended Environment) section listing supported browsers: Google Chrome 最新版, Mozilla Firefox 最新版, Microsoft Edge 最新版, and Safari 最新版.

大会ホームページのマイメニューから
発表データ登録(画像)のページに入り、
演題番号とメールアドレスを入力して、ログインします

発表データ登録のページが見つからない場合は下記のURLをコピーしてください

<https://confit-vas.atlas.jp/opt34/slides/login>

3. スライド(e-poster)ファイルアップロード画面へ

発表データ登録(画像)

講演タイトルを確認のうえ、画像ファイルを登録してください。講演タイトルはプログラム情報のタイトルと異なることがあります。

講演番号	DEM011-7
氏名	アトラス 太郎
タイトル	テスト演題(e-poster)

画像ファイル登録

登録後の画像ファイルには、セキュリティ保護のため印刷・ダウンロード・コピーの防止が設定されます。

⚠ 注意事項

登録した画像ファイルにお間違えがないか、アップロード後の確認画面で必ずご確認ください。一度登録すると未登録状態に戻すことはできません。修正する場合は、画像ファイルをアップロードし直してください。

画像ファイル

📌 現在この画像ファイルが登録されています。修正する場合は画像ファイルをアップロードし直してください。



更新日時 2021/10/21 15:13

← ログアウト/他の講演の画像ファイルを登録する

ご自身の名前、所属機関、講演タイトルが表示されます

「アップロードするファイルをここにドロップ」
箇所にファイルをドロップまたは
「アップロードするファイルをここにドロップ」
をクリックし、ご自身のPCから
ファイルを選択します

3. スライド(e-poster)ファイルアップロード画面へ

発表データ登録(画像)

講演タイトルを確認のうえ、画像ファイルを登録してください。講演タイトルはプログラム情報のタイトルと異なることがあります。

講演番号	DEMO11-7
氏名	アトラス 太郎
タイトル	テスト演題(e-poster)

画像ファイル登録

登録後の画像ファイルには、セキュリティ保護のため印刷・ダウンロード・コピーの防止が設定されます。

⚠ 注意事項

登録した画像ファイルにお間違えがないか、アップロード後の確認画面で必ずご確認ください。一度登録すると未登録状態に戻すことはできません。修正する場合は、画像ファイルをアップロードし直してください。

画像ファイル

1  Atlas 発表データ登録公開権限(スライド) P-1.png 

[🔄 画像ファイルを全て差し替える](#)

この画像ファイルは第三者の著作権およびその他の知的財産権に関する権利等を侵害していません。

「注意事項」を確認し、内容について理解しました。

登録

[← キャンセル](#)

更新日時 2021/11/09 15:35

アップロードした画像が
サムネイルとして表示されます。
確認の上「登録」をクリックします

4. 確認画面へ

講演スライドファイル登録

講演タイトルを確認のうえ、講演スライドを登録してください。講演タイトルはプログラム情報のタイトルと異なることがあります

講演番号
氏名
所属機関
タイトル
サブタイトル

ファイルアップロード

▲ 注意事項

登録したスライドにお間違えがないか、アップロード後の確認画面で必ずご確認ください。一旦スライドを登録すると登録状態に戻すことはできません。修正する場合は、スライドをアップロードし直してください。

スライドファイル

1		サンプル画像1	<input type="checkbox"/>
2		サンプル画像2	<input type="checkbox"/>
3		サンプル画像3	<input type="checkbox"/>

このスライドは第三者の著作権およびその他の知的財産権に関する権利を侵害していません。

「注意事項」を確認し、内容について理解しました。

更新日時 -

アップロードしたデータを確認します

一旦スライドを登録すると
未登録状態に戻すことはできません
修正する場合は、データを
アップロードし直してください

問題なければ同意文にチェックを入れ
「登録」ボタンから登録します

5. アップロード完了

講演スライドファイル登録

講演タイトルを確認のうえ、講演スライドを登録してください。講演タイトルはプログラム情報のタイトルと異なることがあります

講演番号
氏名
所属機関
タイトル
サブタイトル

ファイルアップロード

⚠ 注意事項
登録したスライドにお間違えがないか、アップロード後の確認画面で必ずご確認ください。一旦スライドを登録すると未登録状態に戻すことはできません。修正する場合は、スライドをアップロードし直してください。

スライドファイル

Complete

スライドを登録しました。以下のスライドが公開画面に埋め込まれます。見え方に問題がないか確認してください。スライドに変更がある場合は「Edit」ボタンをクリックして修正してください。



1 / 8

編集

更新日時

[← ログアウト/他の講演のスライドを登録する](#)

アップロード完了です

変更が必要な場合は
「編集」ボタンをクリックして
修正してください

6. アップロード完了メールの確認

20xx年Confit学会学術大会

■■■■様

講演ファイルを登録しました。登録した講演ファイルにお間違えがないか、必ず登録画面でご確認ください。

<https://confit-vas.atlas.jp/■■■■/slides/login>

登録日時：2021年07月16日 16:19

講演番号：DEMO11-3

タイトル：テスト演題(e-poster)

このメールは自動配信メールです。このメールアドレス宛に返信しないでください。

アップロードが完了すると、
ログイン時に使用したメールアドレス宛にメールが自動送信されます
件名：講演ファイルを登録しました