

視聴者向けマニュアル

- ① はじめに（共通事項）
- ② プログラムの視聴方法
（ZOOMウェビナーでの参加方法・注意事項を含みます）
- ③ WEBポスター閲覧・掲示板の使い方
- ④ ポスター示説への参加方法
 - ・ ZOOMブレイクアウトルームをインストールしている場合
- ⑤ ポスター示説への参加方法
 - ・ ZOOMブレイクアウトルームをインストールしていない場合
（ZOOMブレイクアウトルームでの参加方法・注意事項を含みます）

はじめに

日本薬学会 第141年会（広島）では、当初、現地開催で準備をして参りましたが、コロナ禍の影響で、急遽、完全オンラインで実施することが決定されました。

そこで、開催概要やお知らせを掲載する「年会ホームページ」とは別に、**完全オンラインに対応した「年会オンライン会場」**の運用をすることになりました。

本来はひとつのサイトにまとめて運用をすることが望ましいことですが、ご理解をいただけますと幸いです。

■年会ホームページ（<https://confit.atlas.jp/guide/event/pharm141/top>）



年会ホームページは、上記のURL、または「日本薬学会141年会」で検索が可能で、誰でも閲覧が可能です。

年会ホームページから、年会オンライン会場への移動はできません。



リンクしていません。

■年会オンライン会場



年会オンライン会場は、参加登録を完了した方のみ閲覧可能なURLを配信するシステムを導入しております。

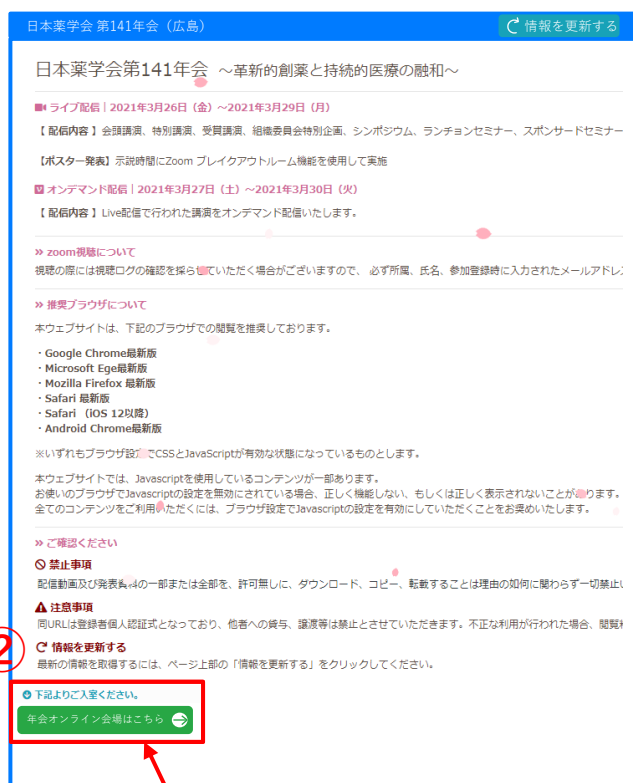
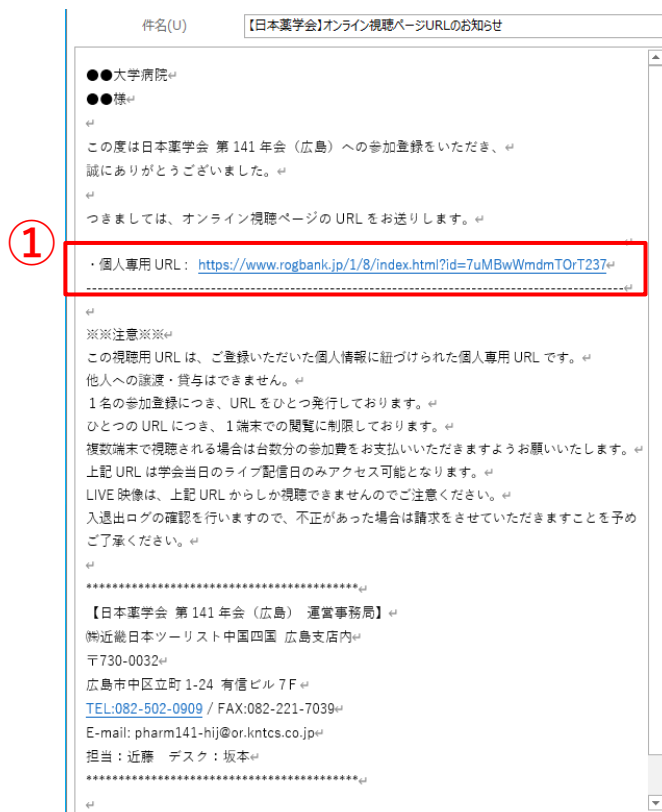
主要講演（会頭講演、組織委員会特別企画、基調講演、特別講演、受賞講演、シンポジウム、ランチョンセミナー、スポンサードセミナー）の演者、各セッションの座長、および、一部関係者は除きます。

年会オンライン会場のURLは、不正（不正視聴・単位不正取得など）防止のため、参加登録をいただいた個人情報に紐づけた、個人専用URLを個別に発行・配信いたしますので、他人への貸与・譲渡はできません。

年会オンライン会場では、「座長・演者受付」ページや「日程表」「プログラム」「WEBポスター閲覧・掲示板」「ポスター示説」のページをご用意しております。

個人専用URLからログイン

- ① 参加登録をいただいたメールアドレス宛に、年会オンライン会場視聴用URL（以下、視聴用URL）をお送りいたします。
※視聴用URLの配信は年会開催10日前から順次配信を予定しております。
- ② 視聴用URLをクリックすると、大会名と開催概要、注意事項を記したログイン確認ページが表示されますので、内容を確認し「年会オンライン会場はこちら」をクリックしてプログラムページへ移動します。



↓ 下記よりご入室ください。

年会オンライン会場はこちら

※※注意※※

メール添付のURLは、学会当日（3月26日～29日）のみアクセス可能となります。この視聴用URLは、ご登録いただいた個人情報に紐づけられた個人専用URLです。他人への譲渡・貸与はできません。

1名の参加登録につき、URLをひとつ発行しております。

ひとつのURLにつき、1端末での閲覧に制限しております。

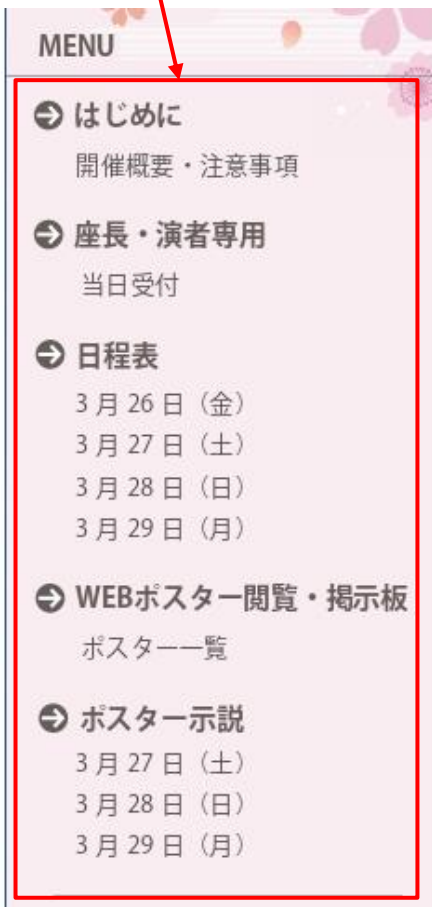
複数端末で視聴される場合は台数分の参加費をお支払いいただきますようお願いいたします。

LIVE映像、および、ポスター閲覧・示説は、上記URLを経由しなければ参加できません。

入退出ログの確認を行いますので、不正があった場合は請求をさせていただきます。

年会オンライン会場（トップページのご説明）

メールのURLをクリックすると、以下の年会オンライン会場のトップページが開きます。



メニューから、希望のページへ移動してください。

●はじめに

開催前日までに、お使いのブラウザでの動作確認をしておいてください。諸注意事項についての確認もお願いします。

●座長・演者専用

座長・演者の当日受付用のページです。関係者以外のログインは出来ません。

以下、プログラム視聴ページです。

●日程表からの視聴方法（P.5～を参照）

●WEBポスターの閲覧・掲示板の使い方（P.7～を参照）

●ポスター示説への参加方法（P.11～を参照）

②プログラムの視聴方法

■オンライン参加の皆さまへ

ZOOMログイン時は、「氏名（所属）」としてください。

※単位認定を申請される方は、別途、単位認定マニュアルをご確認ください。

視聴の際は必ずマイクをoffにしてください。

ご質問はチャットにて受け付けますが、質問内容の採否につきましては座長にご一任いただきます。

発表内容以外のコメントはお控えください。

日程表

日程表から、視聴をしたい日付をクリック (①) し、プログラムを選択 (②) します。

The screenshot shows the website for the Japanese Pharmaceutical Society 141st Annual Meeting. On the left, a navigation menu highlights the '日程表' (Agenda) section. In the center, a calendar grid shows the dates from March 26th to 29th. A red box labeled '①' highlights the date '3月27日(土)'. A red arrow points from this date to a detailed view of the program for that day. This detailed view shows a grid with time slots (9:00, 10:00, 11:00) and venue columns (A会場, B会場). A red box labeled '②' highlights the 9:00-10:00 slot in the A venue, which contains the program '会頭講演 PL'.

③プログラムの詳細が表示されますので、内容を確認して視聴ページにお進みください。

This block contains two screenshots. The top one shows a detailed view of the '9:00 ~ 10:00 A会場 会頭講演 PL' program. A red box labeled '③' highlights the program title. Below the title, the text reads: 「日本薬学会の更なる発展のために」, 演者: 佐々木 茂貴 (長崎国際大薬), 座長: 小澤 光一郎 (広島大院医系科学). A red box labeled '③' also highlights a button that says '視聴ページはこちら'. A red arrow points from this button to the bottom screenshot, which is a Zoom login screen. The Zoom screen has a red box labeled '④' around the input field for '氏名(所属)' (Name/Affiliation).

④ ZOOMへのログイン画面が開きますので、「氏名(所属)」を入力して、視聴ページにお進みください。

③ WEBポスター閲覧・掲示板の使い方

■Webポスターにご参加の皆さまへ

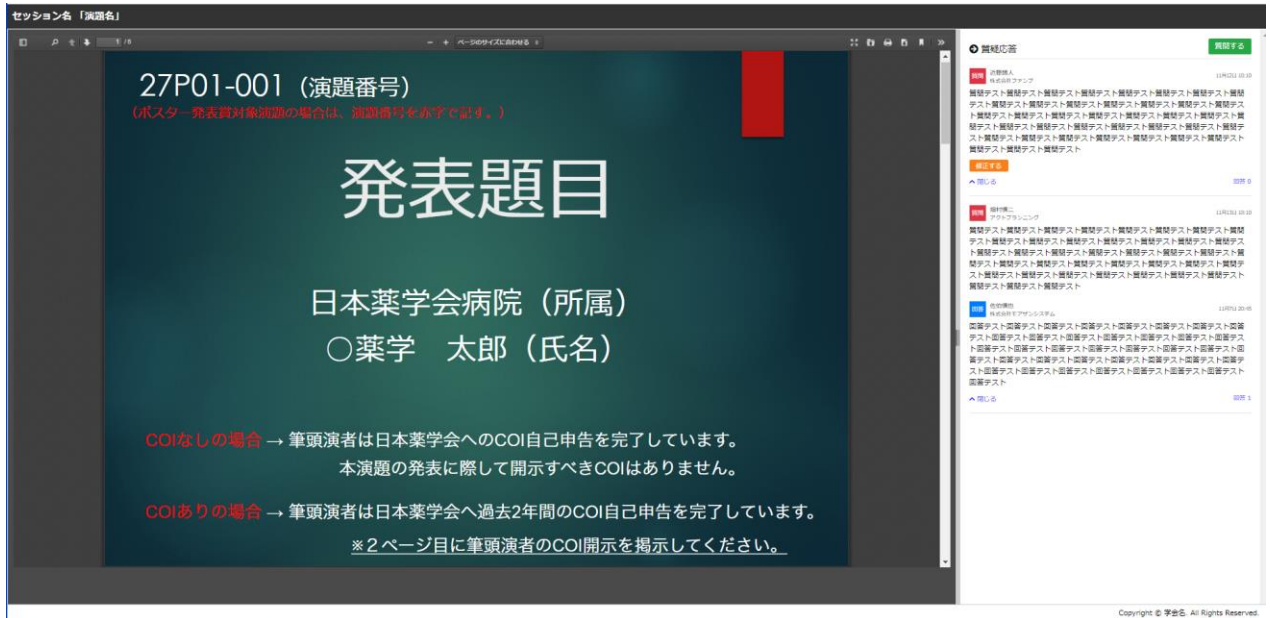
発表者へのご質問は掲示板機能にて受け付けますので、質問をご入力ください。

回答の有無につきましては発表者にご一任いただきます。

発表内容に関すること以外のコメントはお控えください。

WEBポスター一覧ページへ移動

- ④ ポスターはPDF形式になっています。
画面をスクロールしながら閲覧をしてください。



セッション名 「演題名」

27P01-001 (演題番号)
(ポスター発表対象演題の場合は、演題番号を必ずで記す。)

発表題目

日本薬学会病院 (所属)
○薬学 太郎 (氏名)

COIなしの場合 → 筆頭演者は日本薬学会へのCOI自己申告を完了しています。
本演題の発表に際して開示すべきCOIはありません。

COIありの場合 → 筆頭演者は日本薬学会へ過去2年間のCOI自己申告を完了しています。
※2ページ目に筆頭演者のCOI開示を掲示してください。

質疑応答

投稿する 閉じる

投稿する 閉じる

投稿する 閉じる

Copyright © 著作権. All Rights Reserved.

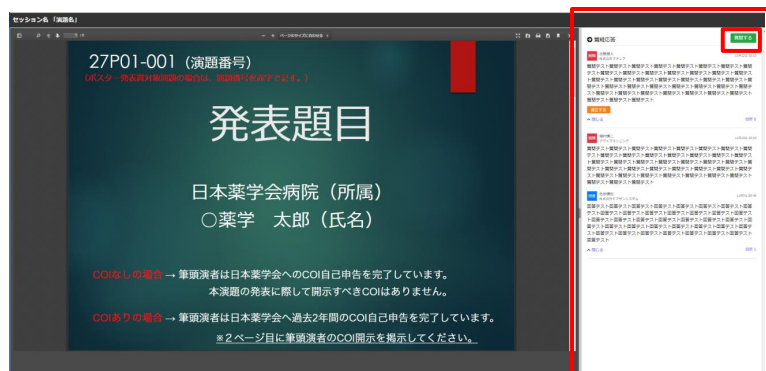
WEBポスター掲示板で質問をする

① 画面右側の掲示板機能により「質疑応答」を行うことができます。

※ポスター示説の進行は発表者に一任しております。

※質問に対して回答がない場合もございます。

※発表者からタイムリーに回答が得られるシステムではありません。



画面右上の「質問をする」をクリックすると、質問記入の画面が開きます。
 ※示説は本ページでは行いません。
 ポスター示説への参加方法は、次頁の「ポスター示説の参加方法」をご参照ください。

② 回答を書き込み、「回答を投稿する」をクリックして確定します。

氏名
 薬科 次郎 ←ログイン情報から自動で表示されます。

所属
 広島薬科大学 ←ログイン情報から自動で表示されます。

質問内容
 ここに質問を記入します。
 質問Aについてご回答ください。
 よろしくお祈いします。

質問を投稿する キャンセル

③ 質問を修正する場合は「修正する」をクリックし、新たに記入をしてください。

※発表者からの回答後の質問修正はできません。

→ 質疑応答

質問 薬科 次郎 3月27日15:10
 広島薬科大学

ここに質問者からの質問が記入されます。
 質問Aについてのご回答をお願いします。

修正する ←クリックをすると、質問修正の画面が開きます。

④ ポスター示説への参加方法

ZOOMアプリをインストールしている場合

■ オンライン参加の皆さまへ

ZOOMログイン時は、「氏名（所属）」としてください。

視聴の際、ご質問をされる時以外は、マイクをoffにしてください。

質疑の進行は発表者にご一任いただきます。

発表内容以外ご質問やコメントはお控えください。

示説への参加方法

- ① ブレイクアウトルームへの入室
参加者の皆様は、示説時間開始の**10分前**から入室をすることができます。
- ② 以下の日程表のポスター発表会場（P01・P02会場）から、示説に参加したいプログラムを選択してください。

日本薬学会第141年会

ポスター示説 / 3月27日(土)

3月27日(土)	3月28日(日)	3月29日(月)
P01 会場		P02 会場
16:00 ~ 17:00		17:00 ~ 18:00
② 化学系 27P01-001 ~ 040 化学系 27P01-041 ~ 071 27P01-322 ~ 326		化学系 27P02-001 ~ 040 化学系 27P02-041 ~ 077
物理系 27P01-072 ~ 100		生物系 27P02-078 ~ 115
物理系 27P01-101 ~ 124		生物系 27P02-116 ~ 152
医療系 27P01-125 ~ 160		医療系 27P02-153 ~ 175
医療系 27P01-161 ~ 195		医療系 27P02-176 ~ 200
医療系 27P01-196 ~ 230		医療系 27P02-201 ~ 225
医療系 27P01-231 ~ 265		医療系 27P02-226 ~ 250
その他 27P01-226 ~ 295		医療系 27P02-251 ~ 275
その他 27P01-296 ~ 321		医療系 27P02-276 ~ 298

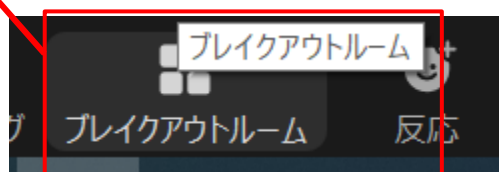
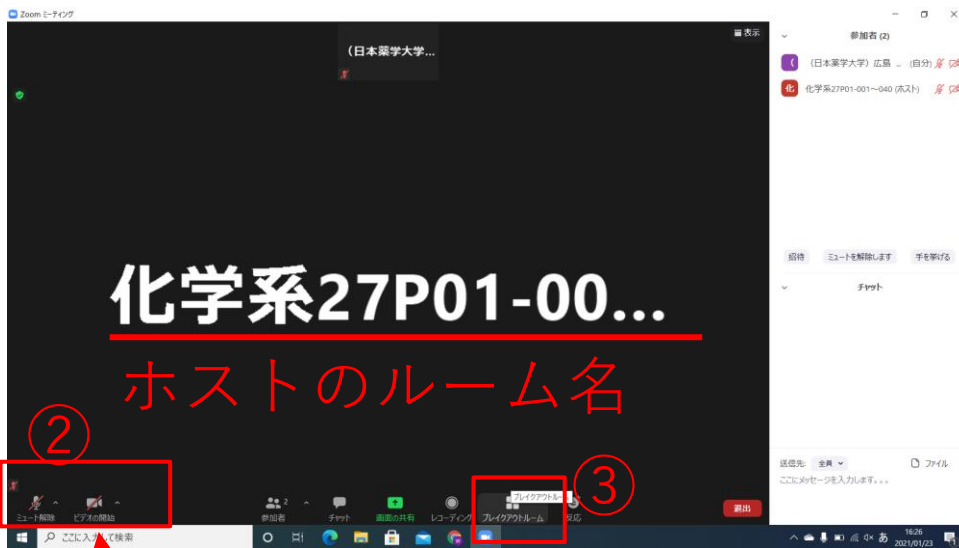
希望の示説プログラムを選択すると、ZOOMのログイン画面が開きますので、ログインをしてください。ログイン後、割り当てられたブレイクアウトルームへ移動していただきます。

ZOOMアプリをご利用の方は、最新版のインストール（アップロード）をお願いします。
最新版ではない場合、ブレイクアウトルームの機能が制限されることがあります。

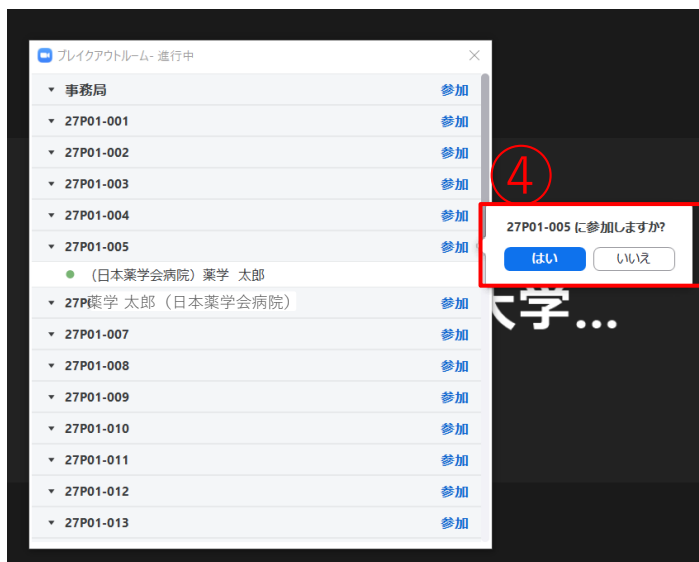
ZOOMアプリをインストールしている→次ページへ
 ZOOMアプリをインストールしていない方は→P.16へ

ZOOMアプリをインストールしている場合

- ① ZOOMにログインをすると、ブレイクアウトルームのホストルームに入室します。
※ログイン名は「氏名（所属）」とさせていただきます。
- ② 音声・ビデオをオフにしておきます。
- ③ ホストルームから、ご希望のディスカッションルームに移動をしてください。



- ④ ブレイクアウトルームの一覧が表示されますので、参加したい示説への「参加」をクリックしてください。



※発表者のお名前は「P：氏名（所属）」となっています。

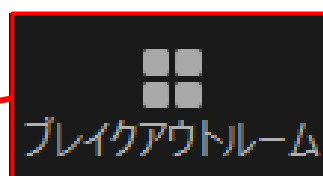
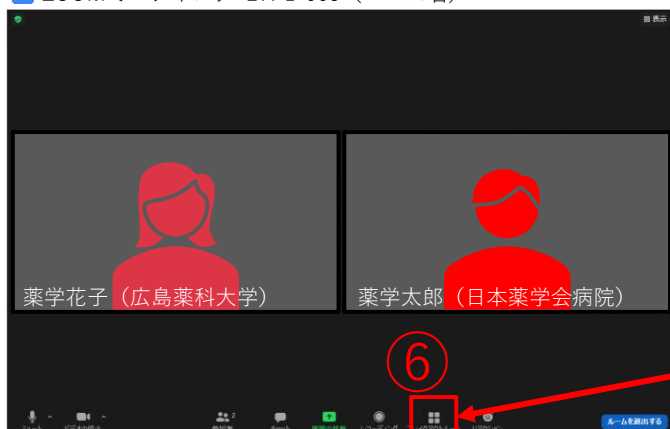
ZOOMアプリをインストールしている場合

⑤ 質疑は発表者（P:氏名（所属））の進行に従って、マイクやビデオをオンにして開始してください。

⑥ 示説時間内のルーム移動は自由に行うことができます。

ブレイクアウトルームのアイコンをクリックし、前ページの③④の要領で、ご希望の示説に参加してください。

ZOOMミーティング 27P1-005（ルーム名）



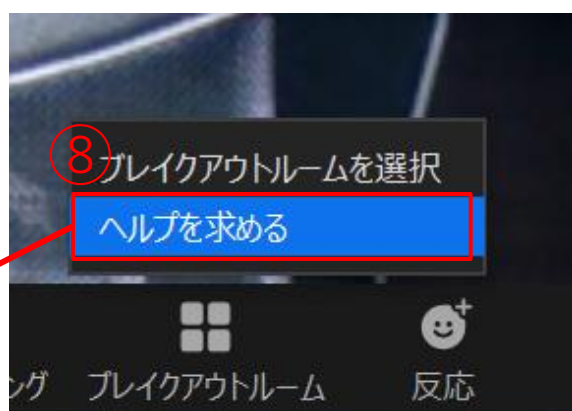
上手に退出・移動が出来ない場合。また、事務局に確認したいことがある場合は、

「⑦ブレイクアウトルーム」→「⑧ヘルプを求める」→「⑨ホストを招待」してください。

ホストを招待した場合、その理由によりオペレータにより対応をさせていただきます。

オペレーターの指示に従って、スムーズな運営にご協力をお願いします。

ZOOMミーティング 27P1-005（ルーム名）



ZOOMアプリをインストールしている場合

経過時間、および、終了時刻について、事務局オペレーターより、終了5分前、1分前、終了のお知らせをします。

時間内に質疑を終わらせるよう、ご協力をお願いいたします。



事務局から全員へ：終了5分前です。

事務局から全員へ：終了1分前です。

事務局から全員へ：終了です。

※注意事項※

- ・ ZOOMログイン時は、「名前（所属）」としてください。
- ・ 示説時間を過ぎましたら、事務局にてブレイクアウトルームを強制終了します。
その後の質疑は、WEBポスターの掲示板にて行ってください。
- ・ 複数のプログラム・ブレイクアウトルームに同時にログインをすることはできません。
万が一、同時刻に複数の会場での閲覧をしていた場合は、台数分の参加費をご請求書させていただきます。

⑤ ポスター示説への参加方法

ZOOMアプリをインストールしていない場合

示説への参加方法

① ブレイクアウトルームへの入室

参加者の皆様は、示説時間開始の**10分前**から入室をすることができます。

② 以下の日程表のポスター発表会場（P01・P02会場）から、示説に参加したいプログラムを選択してください。

MENU

日本薬学会第141年会

ポスター示説 / 3月27日 (土)

3月27日 (土) | 3月28日 (日) | 3月29日 (月)

16:00 ~ 17:00

P01 会場

17:00 ~ 18:00

P02 会場

①

②

会場	時間	プログラム
P01 会場	16:00 ~ 17:00	化学系 27P01-001 ~ 040
		化学系 27P01-041 ~ 071 27P01-322 ~ 326
		物理系 27P01-072 ~ 100
		物理系 27P01-101 ~ 124
		医療系 27P01-125 ~ 160
		医療系 27P01-161 ~ 195
		医療系 27P01-196 ~ 230
		医療系 27P01-231 ~ 265
		その他 27P01-226 ~ 295
		その他 27P01-296 ~ 321
P02 会場	17:00 ~ 18:00	化学系 27P02-001 ~ 040
		化学系 27P02-041 ~ 077
		生物系 27P02-078 ~ 115
		生物系 27P02-116 ~ 152
		医療系 27P02-153 ~ 175
		医療系 27P02-176 ~ 200
		医療系 27P02-201 ~ 225
		医療系 27P02-226 ~ 250
		医療系 27P02-251 ~ 275
		医療系 27P02-276 ~ 298

希望の示説プログラムを選択すると、ZOOMのログイン画面が開きますので、ログインをしてください。ログイン後、割り当てられたブレイクアウトルームへ移動していただきます。

ZOOMアプリをインストールしていない場合

ZOOMアプリをインストールできない場合は、ブラウザ経由でブレイクアウトルームに参加することができます。（ZOOMはGoogleChromeを推奨しています）

ただし、機能制限がありますので、予めご了承ください。

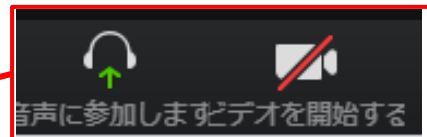
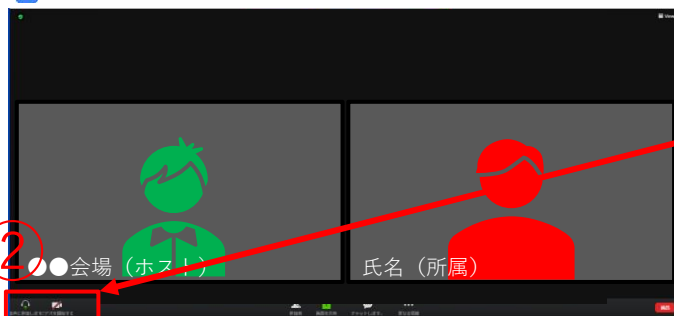
① ZOOMにログインをすると、ブレイクアウトルームのホストルームに入室します。

※ログイン名は「**氏名（所属）**」としてください。

② 入室は「オペレーターによる許可制」です。

ホストルームに割り当てられますので、「マイクのミュート」と「ビデオ」を解除して、オペレーターに入室したい演題番号をお伝えください。

ZOOMミーティング ホストルーム

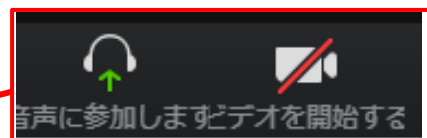


音声・ビデオを開始することで、オペレーターと会話ができます。

③ ホストの操作でルームの移動が行われます。

ホストはブレイクアウトルームを開けています。割り当てられるまでお待ちください。

ZOOMミーティング ホストルーム



示説会場に移動をしたら、状況に応じて音声、ビデオのON・OFFを操作してください。

※発表者のお名前は

「P：氏名（所属）」となっています。

ZOOMアプリをインストールしていない場合

別ルームに移動をしたい場合は、「①サポートを求める」→「②ホストを招待します」をクリックしてください。

ホストにより、オペレーターと会話ができる「事務局ルーム」に移動されます。事務局ルームで、オペレーターにご要望（演題番号等）をお伝えください。

ZOOMミーティング 27P1-005 (ルーム名)

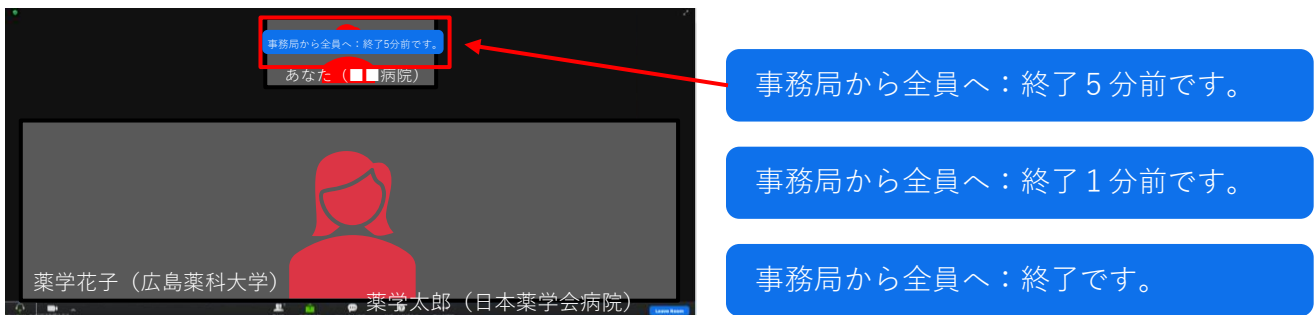


経過時間、および、終了時刻のお知らせは、以下の通りです。

事務局オペレーターより、終了5分前、1分前、終了のお知らせをします。

時間内に質疑を終わらせるよう、ご協力をお願いいたします。

ZOOMミーティング 27P1-005 (ルーム名)



※注意事項※

- ・ ZOOMログイン時は、「名前（所属）」としてください。
- ・ 示説時間を過ぎましたら、事務局にてブレイクアウトルームを強制終了します。その後の質疑は、WEBポスターの掲示板にて行ってください。
- ・ 複数のプログラム・ブレイクアウトルームに同時にログインをすることはできません。万が一、同時刻に複数の会場での閲覧をしていた場合は、台数分の参加費をご請求書させていただきます。