

Confit 操作ガイド (会員・入会申請中の方向け)

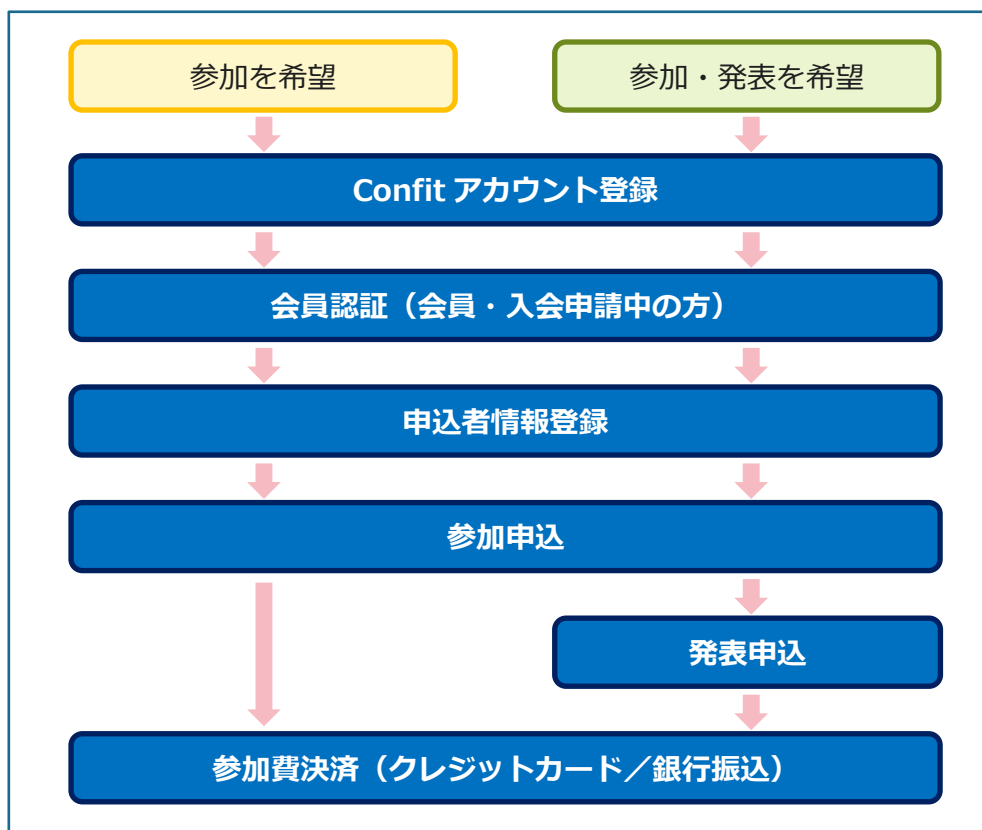
1. 参加申込および発表申込の流れ

本年会では参加申込および発表申込を「Confit」を用いてオンラインで行います。

最初に Confit アカウントを作成してから、参加申込および発表申込に進んでください。すでに第 143 年会（札幌）で Confit アカウントを登録されている方は、そのアカウントを使用してログインしてください。ただし登録されているメールアドレスが現在受信不可能な状態となっている場合には、必ず受信可能なメールアドレスにご変更ください（p. 15 参照）か、もしくは新規で Confit アカウントを取得してください。

また申し込みには会員認証が必要です。Confit アカウントを作成後、会員および入会申請中の方は会員認証をしてください。

Web での申込の流れは、以下の通りです。



2. Confit アカウント登録方法

STEP 1 ログイン画面にアクセスする

Webシステムのログイン画面にアクセスしてください。

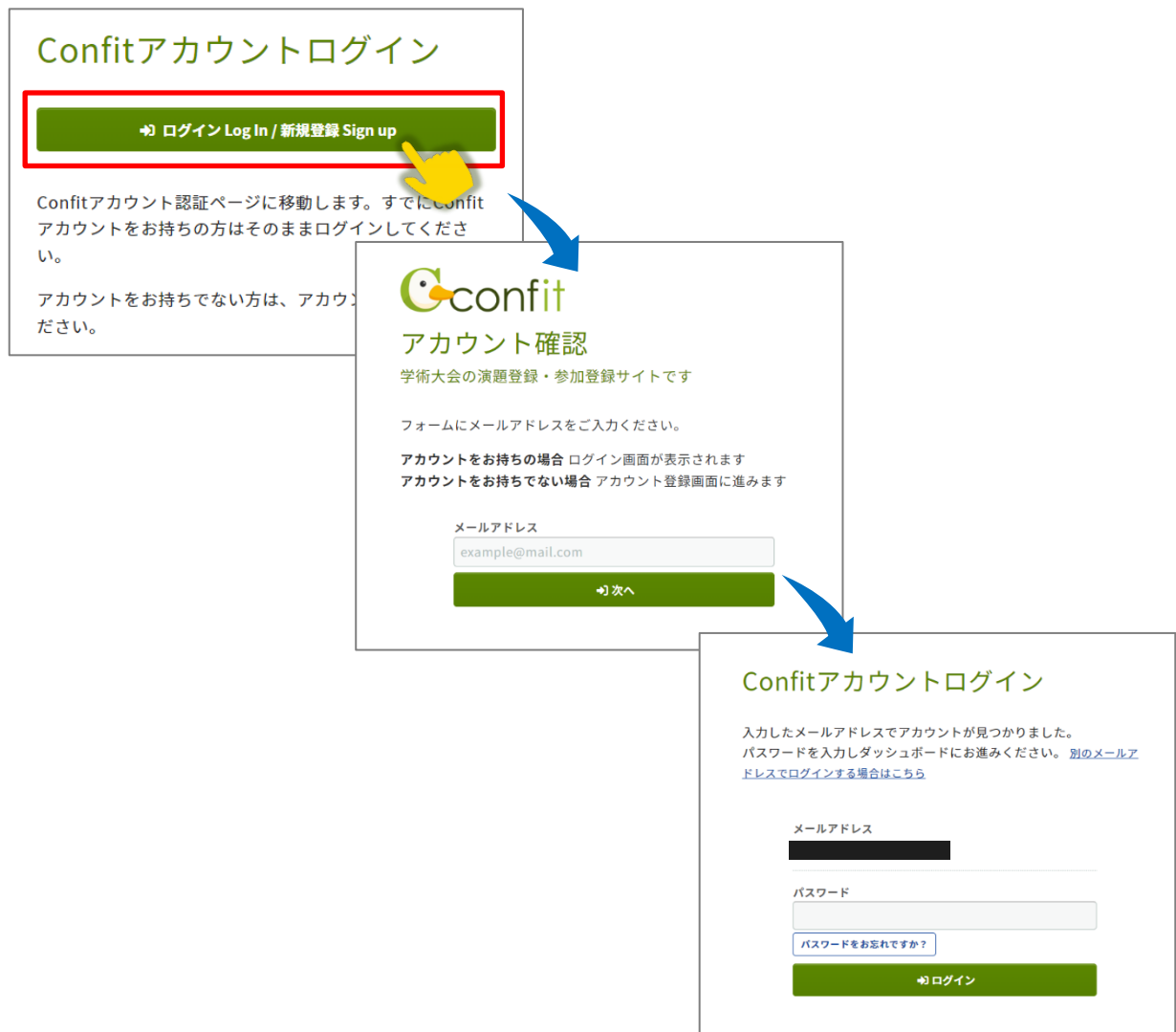
URL	https://pharm.confite.atlas.jp
-----	--------------------------------

STEP 2 Confit アカウント情報を登録する

「ログイン/新規登録」をクリックし、アカウント登録画面にアクセスします。
メールアドレスを入力し「次へ」をクリックします。

●アカウントをお持ちの場合：ログイン画面が表示されます

⇒パスワードを入力してログイン後、会員認証のうえ、参加申込・発表申込に進んでください。



●アカウントをお持ちでない場合：アカウント登録画面に進みます

Confitアカウントログイン

ログイン Log In / 新規登録 Sign up

Confitアカウント認証ページに移動します。すでにConfitアカウントをお持ちの方はそのままログインしてください。

アカウントをお持ちでない方は、アカウントを作成してください。

Confit
アカウント確認
学術大会の演題登録・参加登録サイトです

フォームにメールアドレスをご入力ください。

アカウントをお持ちの場合 ログイン画面が表示されます
アカウントをお持ちでない場合 アカウント登録画面に進みます

メールアドレス
example@mail.com

次へ

Confitアカウント登録

各項目を入力し、「メールを送信する」ボタンをクリックしてください。

ご入力いただいたメールアドレスでのアカウントは見つかりませんでした。

入力したメールアドレス宛に**Confitアカウント登録コード**を記載したメールが届きます。次の画面で認証を行ってください。
[別のメールアドレスで登録する場合はこちら](#)

メールアドレス
[redacted]@[redacted].jp

パスワード 必須
今後ログインに使用するパスワードを登録します。
半角英数字記号、8文字以上で入力してください。

パスワードを表示する

[利用規約を確認のうえ、同意してください。](#)
 利用規約に同意する

メールを送信する

パスワードを登録し、「利用規約に同意する」にチェックを入れて「メールを送信する」をクリックしてください。

※メールの受信には数分かかることもあります。メールが届いていない場合、迷惑メールフォルダに入っていないかご確認ください。

受信したメールに記載のConfitアカウント登録コードを入力し「登録コードを認証する」をクリックしてください。

Confit

Confitアカウント登録コード: 685721

Confitアカウント登録コード入力

登録コードを認証する

STEP 3 会員認証をする

「会員認証・登録はこちらから」をクリックし、「会員認証へ進む」をクリックしてください。
※入会申請中の方も会員認証ができます。

日本薬学会第144年会（横浜）

会期: 2024年3月28日(木)～3月31日(日)

登録日程・登録状況

会員・非会員にかかわらず、【会員認証・登録はこちらから】ボタンをクリックして会員認証をしてください。

会員認証・登録はこちらから

参加登録

公益社団法人 日本薬学会

会員または入会申請中の方：【会員認証へ進む】をクリックし、会員認証してください。

非会員の方：【会員認証せずに登録する】をクリックしてください。

会員認証へ進む →

日本薬学会に会員登録しているメールアドレスを入力して「メールを送信する」をクリックしてください。

会員認証

日本薬学会第144年会（横浜）

▲ 会員認証をしてください

会員として年会に投稿・参加する場合は必ず会員認証をしてください。会員認証しない場合、投稿できない場合や、参加費に非会員価格が適用される場合があります。

① 会員ではない方は入会申請ができます


こちらから入会申請の手続きをしてください。入会申請完了のメール受信後に会員として認証できるようになります。入会申請時に登録したメールアドレスで、こちらの画面から会員認証してください。

[入会申請はこちら](#) 

主催学会（公益社団法人 日本薬学会）に会員登録しているメールアドレスを入力してください。
登録されているメールアドレス宛にご案内メールを送信します。

主催学会に会員登録しているメールアドレス

以下の画面が表示し、メールが送信されましたら、受信したメールに記載の会員認証コードを入力し「認証する」をクリックしてください。




会員認証コード通知: **731075**

Confit 利用者 様

上記の会員認証コードを画面に入力していただき、メールを送信してください。
コードの有効期限は30分となっております。
有効期限が切れてしまった場合は、お手数ですがお問い合わせください。

会員認証コード入力

日本薬学会第144年会（横浜）

① .comにメールを送信しました。

受信したメールに記載されている**会員認証コード**を入力して認証してください。

会員認証コード入力
6桁の数字(例:123456)を入力してください。

STEP 4 アカウント情報を登録する

「会員認証済み」が表示されていることを確認し、「各手続きの申込・訂正はこちら」をクリックしてください。参加者・発表者情報として、会員管理システムに登録されている情報が反映されます。反映された内容の確認とともに必要項目を入力し、「確認」をクリックしてください。アカウント情報に誤りが無いことを確認し、「登録」をクリックしてください。

公益社団法人 日本薬学会

● 会員認証済み

日本薬学会第144年会（横浜）
会期: 2024年3月28日(木) ~ 3月31日(日)

登録日程・登録状況

各手続きの申込・訂正はこちら 

参加登録
▲ 未登録

登録期間

アカウント情報 / 入力

- 一般学術発表の発表者は、発表の時点で日本薬学会2024年度正会員（一般会員、シニア会員、終身会員、学生会員）もしくは海外会員の方で、本学会が定める行動規範に則っている方に限ります。
- 現在非会員の方で発表を希望される場合は、発表申込の前に必ず2024年度会員としての入会申請を行ってください。入会申請が完了していない場合、発表の申込はできません。
- 入会申請中の方は会員番号欄に申請受付番号（例：20231012-00001）が表示されます。
- 年会参加のみを希望される非会員の方も、アカウント登録をしたうえで、事前参加登録をしてください。
- 学部4年生以下の非発表者の方は、必ず会員区分で【学部4年生以下の非発表者】を選択し、会員番号には【9999999】を入力してください。会員区分を間違ってしまうと、参加費無料が適用されません。

アカウント情報

会員区分	一般会員	
会員番号	N000010	
氏名 <small>必須</small>	姓 (日本語)	名 (日本語)
	<input type="text" value="薬学"/>	<input type="text" value="太郎"/>
	<small>[例：山田]</small>	<small>[例：太郎]</small>
	姓 (ふりがな)	名 (ふりがな)
<input type="text" value="やくがく"/>	<input type="text" value="たろう"/>	

注1) メールアドレスを変更する場合は、日本薬学会の会員マイページからご変更ください。Confitからは変更できません。一般会員から学生会員への変更など、会員種別変更は、日本薬学会 HP「[最終学歴および最終学位の変更届](#)」よりお届けください。

注2) 住所は会員管理システムに登録されている情報が反映されています。請求書や参加証の事前送付先が異なる場合は、日本薬学会の会員マイページから変更してから登録してください。

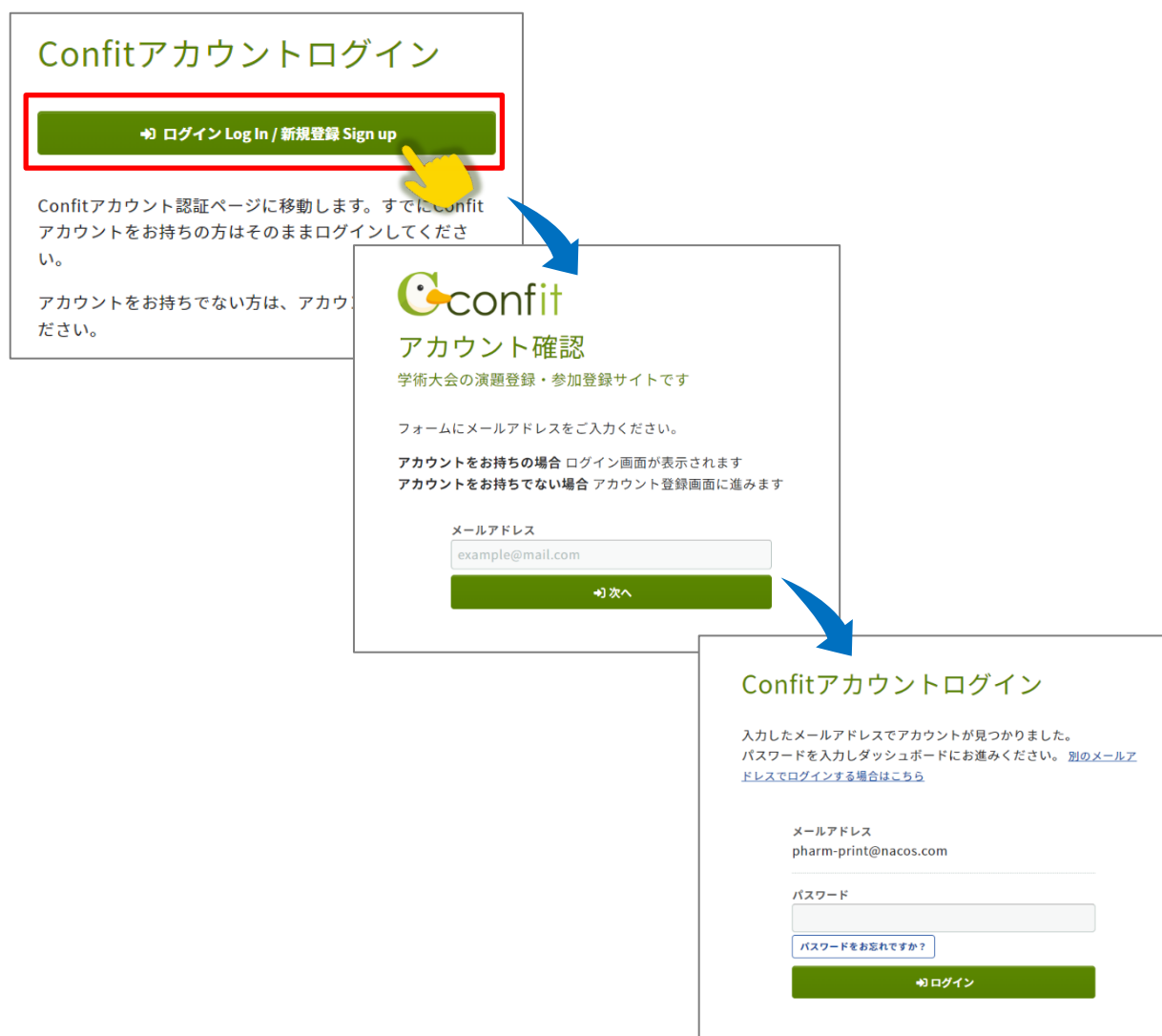
【アカウント登録の操作は以上です】

3. 参加予約申込方法

STEP 1 マイページにログインする

Webシステムのログイン画面にアクセスの上、メールアドレスとパスワードを入力して、ログインしてください。

URL	https://pharm.confite.atlas.jp
-----	--------------------------------



STEP 2 参加登録を開始する

「各手続きの申込・訂正はこちら」をクリックし、参加登録に表示されている免責事項を確認の上、「同意する」にチェックしてください。チェック後、「新規登録」をクリックしてください。

公益社団法人 日本薬学会

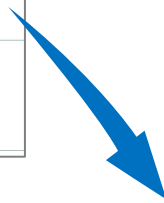
● 会員認証済み

日本薬学会第144年会（横浜）
会期: 2024年3月28日(木) ~ 3月31日(日)

登録日程・登録状況

各手続きの申込・訂正はこちら 

参加登録 ▲ 未登録	登録期間 期間中
----------------------	-------------



一般学術発表申込

1 演題登録をするためには、事前に参加登録が必要となります。先に参加登録を完了させてください。

参加登録

● 予約参加申込期間
2023年10月16日(月) 10:00~
2024年3月8日(金) 正午<支払期限>

※ 一般学術発表にお申し込みいただいた方の参加費支払い期限は2024年1月25日(木)です。

自動発行の領収書ではない領収書をご希望の場合は nenkaihan@pharm.or.jpへメールで依頼すると共に、発行済み領収書を、切手を貼った返信用の封筒と同封の上、

〒150-0002 渋谷区渋谷2-12-15
日本薬学会総務課年会担当
までお送りください。

宛名などのご要望がございましたら発行済み領収書上にご記載ください。

日本薬学会事務局がリモートワークで対応しておりますため、捺印のある書類の発行には少々お時間を頂戴する場合がございます。また、発行時期のご要望にはお応えいたしかねます。ご不便をおかけいたしますが、何卒ご了承くださいませようお願いいたします。

参加登録には、以下の項目への同意が必要です。内容をご確認のうえ、同意いただける場合、「同意する」をチェックして、参加登録を開始してください。

- ご登録は、ご入金のご確認をもって完了となります。
- 参加登録期間中、決済前は参加費やお支払方法をいつでも変更できますが、決済が完了すると登録内容の変更、参加登録の取消および参加費の返金はいたしかねますのでご注意ください。
- 演題登録が完了すると、参加登録は取消できません。

同意する

参加登録 

STEP 3 申込内容を入力する

申込内容を入力して、登録してください。

参加費

・ 非会員 (1 day pass) は3月29日, 3月30日, 3月31日のいずれか1日に参加いただくことができます。

参加費 (必須)

区分/項目	金額(予約参加申込) 2024年3月8日 12:00 まで	金額
1 <input type="radio"/> 一般会員	15,000 円	18,000 円
2 <input type="radio"/> 学生会員	3,000 円	3,000 円
3 <input type="radio"/> 非会員 (一般)	21,000 円	21,000 円
4 <input type="radio"/> 非会員 (学生)	5,000 円	5,000 円
5 <input type="radio"/> 非会員 (1 day pass)	7,000 円	8,000 円
6 <input type="radio"/> 海外会員	15,000 円	18,000 円
7 <input type="radio"/> 学生ジュニア会員	0 円	0 円
8 <input type="radio"/> 学部4年生以下の非発表者	0 円	0 円

薬剤師研修認定の受講シール

受講シール (必須) 交付を希望しない

参加申込完了

参加申込を受け付けました。
決済画面に進む場合は画面最下部の「この内容でお支払いに進む」ボタンをクリックしてください。
GMOペイメントゲートウェイ社のオンライン決済システムへ移動いたします。
決済システムへ移動しますと参加登録情報や支払方法の変更ができませんのでご注意ください。
現時点で決済をされない場合にはトップの参加登録決済情報に「未決済」が表示されますので、指定期日までに必ずお支払いをお済ませください。
先に一般学術発表申込をされる方はトップへ戻り、「一般学術発表申込」から演題投稿を開始してください。

参加受付番号: A00019

[← トップへ](#) [% 登録内容変更](#) [↓ お支払いへ進む](#)

参加費

区分/項目	単価	数量	金額
参加費 一般会員	15,000 円	1	15,000 円
合計			15,000 円

STEP 4 オンラインで決済する

支払方法がクレジットカード／銀行振込いずれの場合でも、「この内容でお支払いに進む」をクリックします。決済画面が表示されますので、必要事項を入力して、決済を完了してください。

支払方法

クレジットカード



クレジットカード決済は、GMOペイメントゲートウェイ社のオンライン決済代行サービスを利用しています。

【お申し込みの対象大会】
大会名：日本薬学会第144年会（横浜）
会期：2024年3月28日～3月31日

【キャンセル・変更について】
原則、申込期間終了時からキャンセルはできません。

[特定商取引法に基づく表記](#)

[この内容でお支払いに進む \[Confirm and Proceed to Payment\] →](#)

注) 銀行振込の場合：振込先口座は GMO あおぞらネット銀行のバーチャル口座です。参加者ごとに振込先口座が異なりますのでご注意ください。

1. 参加登録完了画面「この内容でお支払いに進む」をクリック
↓
2. オンライン決済システムへ移動して銀行振込のお支払い申し込み完了
↓
3. 「振込みのご案内」というメールで口座情報をお知らせいたします。

参加登録情報の確認、変更、請求書ダウンロード、オンライン決済はマイページのトップ画面から行うことができます。

参加登録情報

☰ 登録情報を表示 参加登録内容変更

請求書ダウンロード

参加受付番号
A00019

支払方法
クレジットカード

合計金額
15,000 円

決済状況
⚠ 未決済

オンライン決済ページでお支払い手続きします。オンライン決済の手続きが完了すると、参加登録期間中でも参加登録内容を変更できなくなります。
GMOペイメントゲートウェイ社のオンライン決済システムへ移動いたします。決済システムへ移動しますと参加登録情報や支払方法の変更ができませんのでご注意ください。

¥ オンライン決済

決済を完了されていない場合には決済状況に「未決済」が表示されますので、「オンライン決済」ボタンをクリックして指定期日までに必ずお支払いをお済ませください。

【参加予約申込の操作は以上です】

参加申込および決済完了後、システムに登録しているメールアドレス宛に参加登録完了通知および決済完了通知が届きますので、ご確認ください（参加申込が完了していても参加費のお支払いが完了していない場合には、参加申込は成立いたしません。）

【銀行振込の場合】

「振込みのご案内」というメールが届きますので記載の口座へお振り込みください。

振込後、「【日本薬学会第144年会（横浜）】参加費決済完了のお知らせ（受付番号：A00000）」という件名のメールが配信されます。

【クレジットカード決済の場合】

決済後、「【日本薬学会第144年会（横浜）】参加費決済完了のお知らせ（受付番号：A00000）」という件名のメールが配信されます。

4. 発表申込方法

STEP 1 マイページにログインする

Webシステムのログイン画面にアクセスの上、メールアドレスとパスワードを入力して、ログインしてください。

URL	https://pharm.confite.atlas.jp
-----	--------------------------------



STEP 2 新規投稿を開始する

「登録はこちらから」をクリックし、投稿状況に表示されている免責事項を確認の上、「同意する」にチェックしてください。※参加申込をした方のみ、投稿申込が可能です。チェック後、「新規登録」をクリックしてください。

公益社団法人 日本薬学会

● 会員認証済み

日本薬学会第144年会（横浜）
会期: 2024年3月28日(木)～3月31日(日)

登録日程・登録状況

各手続きの申込・訂正はこちら

参加登録
▲ 未登録

登録期間
期間中

一般学術発表申込

- 一般学術発表申込期間
2023年10月16日(月) 10:00～2023年12月1日(金) 14:00
※募集期間の延長はございません。
- 締切日以降の演題登録、登録情報修正、演題取消は一切できません。
- 口頭発表、ポスター発表ともに1日に割り当て可能な演題数には限りがありますので、発表形式を変更していただく場合があります。ご了承ください。
- 口頭発表やポスター発表は中分類ごとに一連のセッションを組みますが、応募演題数が確定するまで日程や会場を決められませんので、発表日時についてのお問い合わせはご遠慮ください。
- 卒業式など公式な行事が年会と重なる場合は、参加不都合な日程をお知らせください。その際は必ず理由記載欄に理由を記してください。理由の記載がない場合や自己都合による日程のご要望にはお応えできません。

演題投稿

演題投稿には、以下の項目への同意が必要です。内容をご確認のうえ、同意いただける場合、「同意する」をチェックして、「新規投稿」から投稿を開始してください。

- 発表者は、発表の時点で日本薬学会2024年度正会員（一般会員、シニア会員、終身会員、学生会員）もしくは海外会員の方に限ります。発表申込の前に必ず2024年度の入会手続きを行ってください。
- 発表要旨の著作権は公益社団法人日本薬学会に帰属します。
- 要旨は2024年3月5日に年会Webページ上で公開いたします。要旨の閲覧にはパスワードが必要です。要旨閲覧用パスワードはアカウント情報でご登録いただきましたメールアドレスにお送りいたします。
- 会場の関係で、発表形式のご希望に沿えない場合があります。

同意する

新規投稿

演題登録状況

現在、登録済み、登録途中の投稿はありません。新規投稿するところに登録状況が表示され、投稿期間中は登録内容をいつでも修正・差替できます。

参加登録

- 予約参加申込期間
2023年10月16日(月) 10:00～
2024年3月8日(金) 正午<支払期限>
- ※一般学術発表にお申し込みいただいた方の参加費支払い期限は2024年1月25日(木)です。

自動発行の領収書ではない領収書をご希望の場合は nenkaitanto@pharm.or.jpへメールで依頼すると共に、発行済み領収書を、切手を貼った返信用の封筒と同封の上、

〒150-0002 渋谷区渋谷2-12-15
日本薬学会総務課年会担当
までお送りください。

宛名などのご要望がございましたら発行済み領収書上にご記載ください。

日本薬学会事務局がリモートワークで対応しておりますため、捺印のある書類の発行には少々お時間を頂戴する場合がございます。また、発行時期のご要望にはお応えいたしかねます。ご不便をおかけいたしますが、何卒ご了承くださいませようお願いいたします。

参加登録情報

登録情報を表示

参加登録内容変更

請求書ダウンロード

参加受付番号
A00019

支払方法
クレジットカード

合計金額
15,000 円

決済状況
▲ 未決済

オンライン決済ページでお支払い手続きします。オンライン決済の手続きが完了すると、参加登録期間中でも参加登録内容を変更できなくなります。

STEP 3 申込内容を入力する

申込内容を入力して、登録してください。

画面は、「発表者氏名・所属機関」→「演題情報」→「図表アップロード」→「確認画面」→「完了」の順に遷移します。



投稿情報の確認、修正・差替、要旨PDFの確認、投稿取消はマイページのトップ画面から行うことができます。

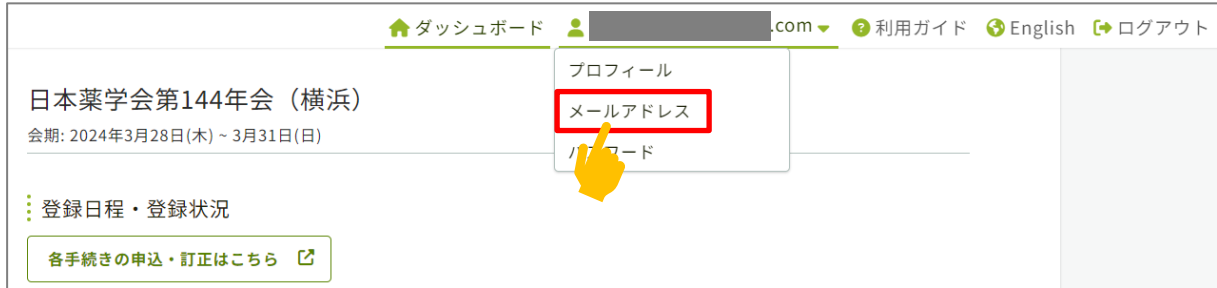
The screenshot shows the '演題登録状況' (Presentation Registration Status) page. At the top, it indicates '登録完了' (Registration Complete). Below this, there is a menu with four options: '修正・差替' (Edit/Replace), '要旨PDFを表示' (View Abstract PDF), '投稿情報を表示' (View Submission Info), and '投稿取消' (Cancel Submission). The main content area displays the presentation title '○薬学 太郎¹ (1. 北大院薬)'.

- 要旨PDF自動作成後に「PDF作成完了のお知らせ」メールが配信されますので、トップ画面の「要旨PDFを表示」から登録内容をご確認ください。要旨PDFは「演題名・発表者情報・要旨・図表」を含めてA4サイズ1ページに収めて下さい。「演題名・発表者情報・要旨・図表」を含めてA4サイズ1ページに収めていただければ文字数が全角750文字（半角1500文字）を超過しても問題ございません。なお、システムの都合により要旨PDFの2ページ目には英語タイトル・英語発表者名・英語所属・要旨・図表が表示されますが、実際のWeb要旨集に掲載されるのは1ページ目だけです。
- 発表申込後、演題情報の修正や論文ファイルの差し替えをしたい場合は「修正・差替」から情報の修正をしてください。発表申込期間内であれば、修正は何度でも可能です。また、投稿の取消は「投稿取消」ボタンから可能です。取消後は演題を元に戻せませんので慎重に操作してください。

【発表申込の操作は以上です】

登録メールアドレスの変更方法

- ①ログイン後のダッシュボード画面 [メールアドレスタブ▼] から [メールアドレス] をクリックしてください。



- ②メールアドレス変更画面にて新しいメールアドレスを登録し、「メールを送信する」ボタンをクリックしてください。

メールアドレス変更

新しいメールアドレスを入力してください。
入力したメールアドレス宛にご案内メールを送信します。

現在のメールアドレス
[redacted].com

新しいメールアドレス
example@mail.com

✉ メールを送信する

- ③登録したメールアドレス宛にシステムから「Confit: メールアドレス変更確認」という件名のメールが配信されます。メール本文に記載されている「メールアドレス変更コード」(数字6桁)をコピーし、登録コードを認証してください。

メールアドレス変更コード入力

📧 [redacted].comにメールを送信しました。

⚠️ まだ変更は完了していません。

受信したメールに記載されているメールアドレス変更コードを入力して認証してください。

メールアドレス変更コード入力
6桁の数字(例:123456)を入力してください。

➡️ 変更コードを認証する