

Confit 操作ガイド (学部 4 年生以下非発表の方向け)

1. 参加申込の流れ

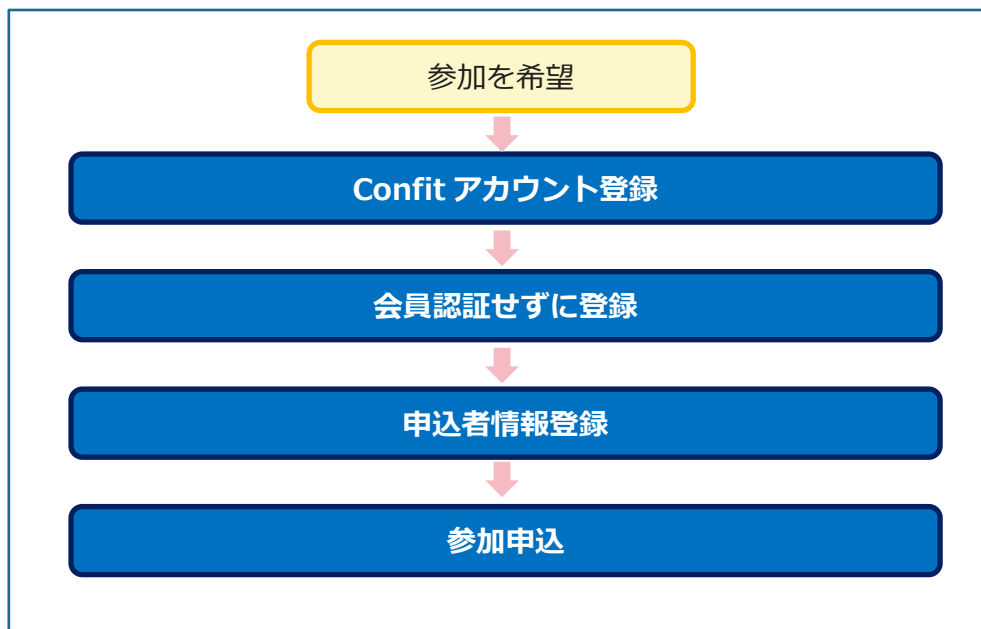
本年会では参加申込を「Confit」を用いてオンラインで行います。

最初に Confit アカウントを作成してから、参加申込に進んでください。すでに第 141 年会（広島）、第 142 年会（名古屋）、第 143 年会（札幌）で Confit アカウントを登録されている方は、そのアカウントを使用してログイン画面へお進みください。

ただし登録されているメールアドレスが現在受信不可能な状態となっている場合には、必ず受信可能なメールアドレスに変更いただく（p. 9 参照）か、もしくは新規で Confit アカウントを取得してください。

※発表申込ができるのは会員の方のみになります。

Web での申込の流れは、以下の通りです。



2. Confit アカウント登録方法

STEP 1 ログイン画面にアクセスする

Web システムのログイン画面にアクセスしてください。

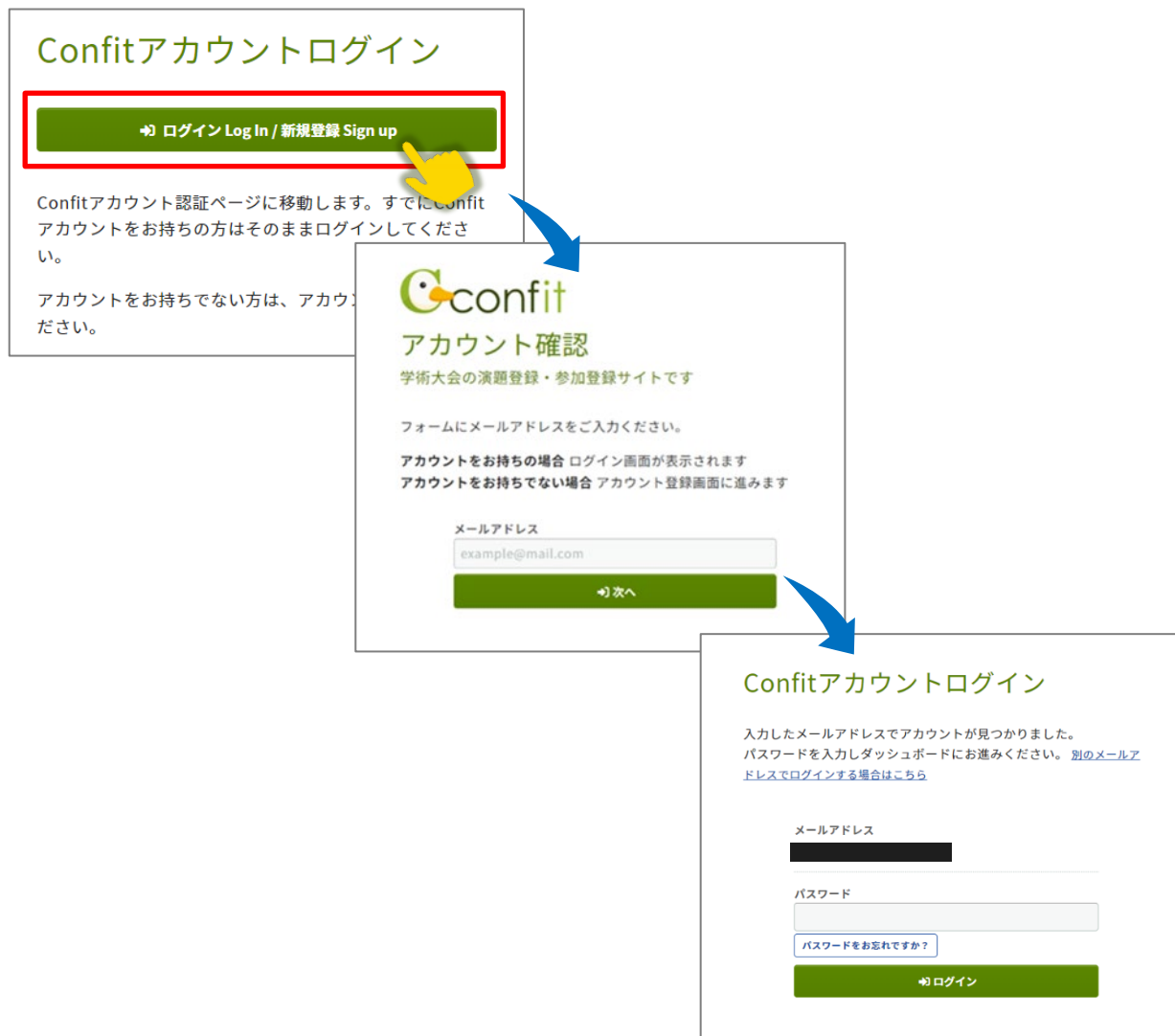
URL	https://pharm.confite.atlas.jp
-----	--------------------------------

STEP 2 Confit アカウント情報を登録する

「ログイン/新規登録」をクリックし、アカウント登録画面にアクセスします。
メールアドレスを入力し「次へ」をクリックします。

●アカウントをお持ちの場合：ログイン画面が表示されます

⇒パスワードを入力してログイン後、参加申込に進んでください。



●アカウントをお持ちでない場合：アカウント登録画面に進みます

Confitアカウントログイン

ログイン Log In / 新規登録 Sign up

Confitアカウント認証ページに移動します。すでにConfitアカウントをお持ちの方はそのままログインしてください。

アカウントをお持ちでない方は、アカウントを作成してください。

Confit アカウント確認

学術大会の演題登録・参加登録サイトです

フォームにメールアドレスをご入力ください。

アカウントをお持ちの場合 ログイン画面が表示されます
アカウントをお持ちでない場合 アカウント登録画面に進みます

メールアドレス
example@mail.com

次へ

Confitアカウント登録

各項目を入力し、「メールを送信する」ボタンをクリックしてください。

ご入力いただいたメールアドレスでのアカウントは見つかりませんでした。

入力したメールアドレス宛に**Confitアカウント登録コード**を記載したメールが届きます。次の画面で認証を行ってください。

[別のメールアドレスで登録する場合はこちら](#)

メールアドレス
[redacted]@[redacted].jp

パスワード **必須**
今後ログインに使用するパスワードを登録します。
半角英数字記号、8文字以上で入力してください。

パスワードを表示する

[利用規約を確認のうえ、同意してください。](#)

利用規約に同意する

メールを送信する

パスワードを登録し、「利用規約に同意する」にチェックを入れて「メールを送信する」をクリックしてください。

※メールの受信には数分かかることもあります。メールが届いていない場合、迷惑メールフォルダに入っていないかご確認ください。

受信したメールに記載の Confit アカウント登録コードを入力し「登録コードを認証する」をクリックしてください。

Confit

Confitアカウント登録コード: 685721

Confitアカウント登録コード入力

登録コードを認証する

STEP 3 会員認証せずに登録する

「会員認証・登録はこちらから」をクリックし、「会員認証せずに登録する」をクリックしてください。

日本薬学会第144年会（横浜）

会期: 2024年3月28日(木)～3月31日(日)

登録日程・登録状況

会員・非会員にかかわらず、【会員認証・登録はこちらから】ボタンをクリックして会員認証をしてください。

※非会員の方は参加申込完了後・決済完了後で

会員認証・登録はこちらから

参加登録

公益社団法人 日本薬学会

会員または入会申請中の方：【会員認証へ進む】をクリックし、会員認証してください。

非会員の方：【会員認証せずに登録する】をクリックしてください。

※【会員認証せずに登録する】を選択された場合は、非会員価格の参加費が適用され、演題を投稿することができません。

※参加費、投稿条件については年会Webサイトでご確認ください。

会員認証せずに登録する

会員認証へ進む

STEP 4 アカウント情報を登録する

「アカウント情報 / 入力」画面に移動するので必要事項を入力し、「確認」をクリックしてください。アカウント情報に誤りがないことを確認し、「登録」をクリックしてください。
入力の際、必ず会員区分で【学部4年生以下の非発表者】を選択し、会員番号には【9999999】を入力してください。会員区分を間違えて選択されますと、参加費無料が適用されません。

アカウント情報 / 入力

- 一般学術発表の発表者は、発表の時点で日本薬学会2024年度正会員（一般会員、シニア会員、終身会員、学生会員）もしくは海外会員の方で、本学会が定める行動規範に則っている方に限ります。
- 現在非会員の方で発表を希望される場合は、発表申込の前に必ず2024年度会員としての[入会申請](#)を行ってください。入会申請が完了していない場合、発表の申込はできません。
- 入会申請中の方は会員番号欄に申請受付番号（例：20231012-00001）が表示されます。
- 年会参加のみを希望される非会員の方も、アカウント登録をしたうえ、事前参加登録をしてください。
- 学部4年生以下の非発表者の方は、必ず会員区分で【学部4年生以下の非発表者】を選択し、会員番号には【9999999】を入力してください。会員区分を間違えて選択されますと、参加費無料が適用されません。

アカウント情報

会員区分 必須

非会員（一般） 非会員（学生）

学部4年生以下の非発表者

会員番号 必須

9999999

- 非会員の方は「0000000」、学部4年生以下非発表者の方は「9999999」を入力してください。

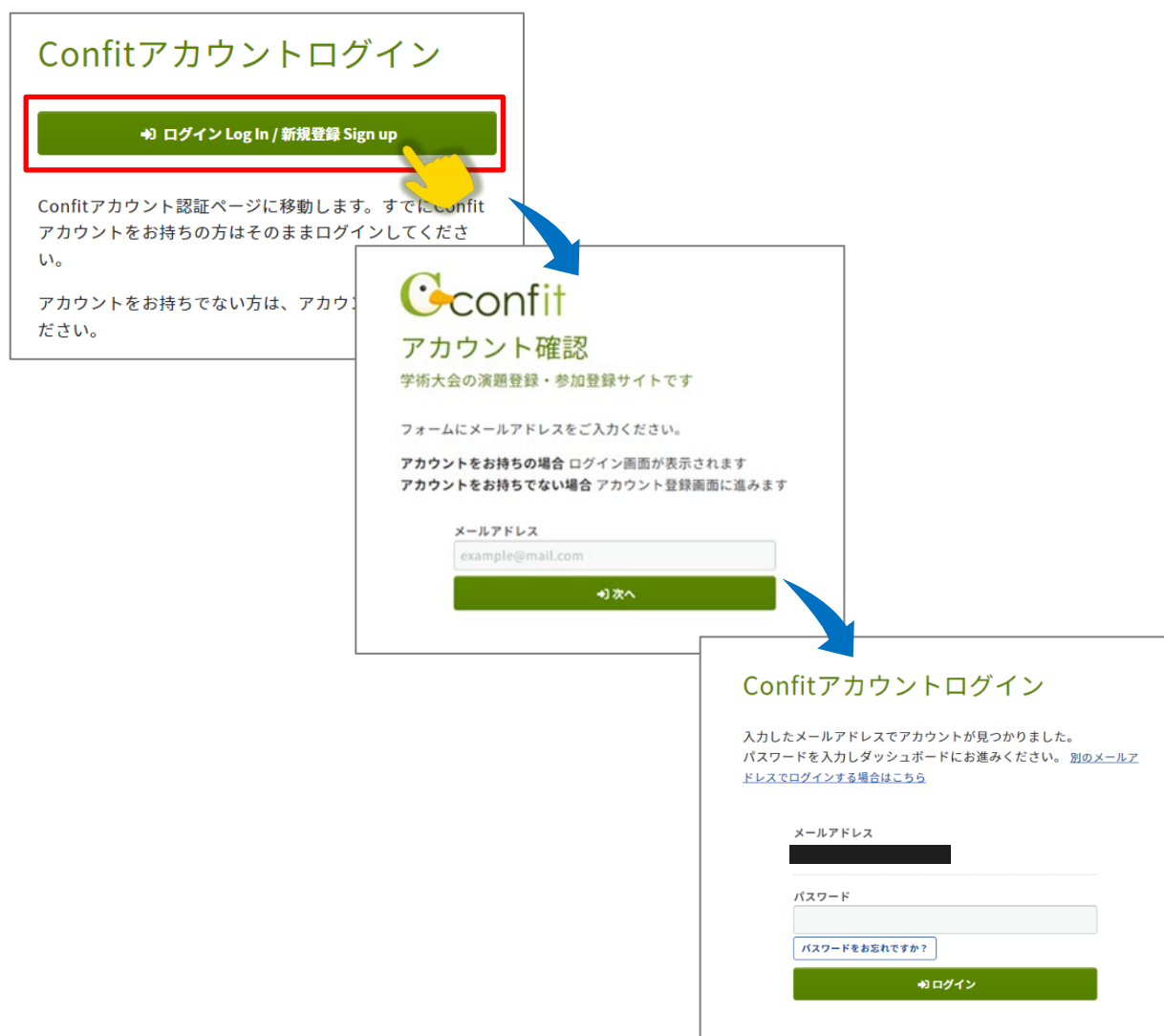
【アカウント登録の操作は以上です】

3. 参加申込方法

STEP 1 マイページにログインする

Web システムのログイン画面にアクセスの上、メールアドレスとパスワードを入力して、ログインしてください。

URL	https://pharm.confite.atlas.jp
-----	--------------------------------



STEP 2 参加登録を開始する

「会員認証・登録はこちらから」をクリックし、「会員認証せずに登録する」をクリックしてください。参加登録完了後・決済完了後であっても【会員認証・登録はこちらから】ボタンが表示されます。その際は【会員認証・登録はこちらから】をクリックし「会員認証せずに登録する」を選択の上、手続きをお進めください。

日本薬学会第144年会（横浜）
会期: 2024年3月28日(木) ~ 3月31日(日)

登録日程・登録状況

各手続きの申込・訂正はこちら

参加登録
▲ 未登録

公益社団法人 日本薬学会

会員または入会申請中の方：【会員認証へ進む】をクリックし、会員認証してください。
非会員の方：【会員認証せずに登録する】をクリックしてください。
※【会員認証せずに登録する】を選択された場合は、非会員価格の参加費が適用され、演題を投稿することができません。
※参加費、投稿条件については年会Webサイトでご確認ください。

会員認証せずに登録する
会員認証へ進む

一般学術発表申込

深層登録をするためには、事前に参加登録が必要となります。先に参加登録を完了させてください。

参加登録

●予約参加申込期間
2023年10月16日(月) 10:00~
2024年3月8日(金) 正午<支払期限>

※一般学術発表にお申し込みいただいた方の参加費支払い期限は2024年1月25日(木)です。

自発発行の領収書ではない領収書をご希望の場合は nenkaitanta@oharm.or.jpへメールで依頼すると共に、発行済み領収書を、切手を貼った返信用の封筒と同封の上、

〒150-0002 渋谷区渋谷2-12-15
日本薬学会総務課年会担当
までお送りください。

宛名などのご要望がございましたら発行済み領収書上にご記載ください。

日本薬学会事務局がリモートワークに対応しておりますため、捺印のある書類の発行には少々お時間を要する場合がございます。また、発行時期のご要望にはお応えいたしかねます。ご不便をおかけいたしますが、何卒ご了承くださいませようお願いいたします。

参加登録には、以下の項目への同意が必要です。内容をご確認のうえ、同意いただける場合、「同意する」をチェックして、参加登録を開始してください。

- 登録は、ご入金の確認をもって完了となります。
- 参加登録期間中、決済前は参加費やお支払方法をいつでも変更できますが、決済が完了すると登録内容の変更、参加登録の取消および参加費の返金はいたしかねますのでご注意ください。
- 深層登録が完了すると、参加登録は取消できません。

同意する

参加登録

STEP 3 申込内容を入力する

参加費 (必須)

区分/項目	金額(予約参加申込) 2024年3月8日 12:00 まで	金額
1 <input type="radio"/> 一般会員	15,000 円	18,000 円
2 <input type="radio"/> 学生会員	3,000 円	3,000 円
3 <input type="radio"/> 非会員 (一般)	21,000 円	21,000 円
4 <input type="radio"/> 非会員 (学生)	5,000 円	5,000 円
5 <input type="radio"/> 非会員 (1 day pass)	7,000 円	8,000 円
6 <input type="radio"/> 海外会員	15,000 円	18,000 円
7 <input type="radio"/> 学生ジュニア会員	0 円	0 円
8 <input type="radio"/> 中高生会員	0 円	0 円
9 <input type="radio"/> 学部4年生以下の非発表者	0 円	0 円
10 <input type="radio"/> 賛助会員 (発表申込希望者)	0 円	0 円

【学部4年生以下の非発表者】
を選択してください

在籍確認書 (学部4年生以下の非発表者)

【学部4年生以下の非発表者は必須】
指定の「[在籍確認書](#)」に必要事項を記入し、指導教員 (およびそれに準ずる方) の自署・押印の上、スキャニング画像 (pdf, jpg, png, gif形式のいずれか) をアップロードしてください。
「[在籍確認書](#)」のご提出がない場合は参加申込を受け付けることができません。

在籍確認書アップロード

選択されていません

ファイルサイズ: 10.0 MB
拡張子: pdf jpeg jpg png gif

在籍確認書をアップロード
してください

支払方法 (必須)

入金の際には、くれぐれも金額をお間違えないよう確認をお願いいたします。

クレジットカード

銀行振込

学生ジュニア会員 / 中高生会員 / 学部4年生以下の非発表者 <無料>

学生ジュニア会員, 中高生会員もしくは学部4年生以下の非発表者 <無料>でお申し込みの方: 必ずこちらを選択してください。次の画面で「参加申込完了」と表示されれば登録は完了です。支払い画面に進む必要はありません。

「学生ジュニア会員 / 中高生会員 /
学部4年生以下の非発表者 <無料>」を
選択してください

参加登録完了

参加登録を受け付けました。
決済画面に進む場合は画面最下部の「この内容でお支払いに進む」ボタンをクリックしてください。
GMOペイメントゲートウェイ社のオンライン決済システムへ移動いたします。決済システムへ移動すると参加登録情報や支払方法の変更ができませんのでご注意ください。
現時点で決済をされない場合にはトップの参加登録決済情報に「未決済」が表示されますので、指定期日までに必ずお支払いをお済ませください。
一般学術発表申込をされる方はトップへ戻り、「一般学術発表申込」から演題投稿を開始してください。

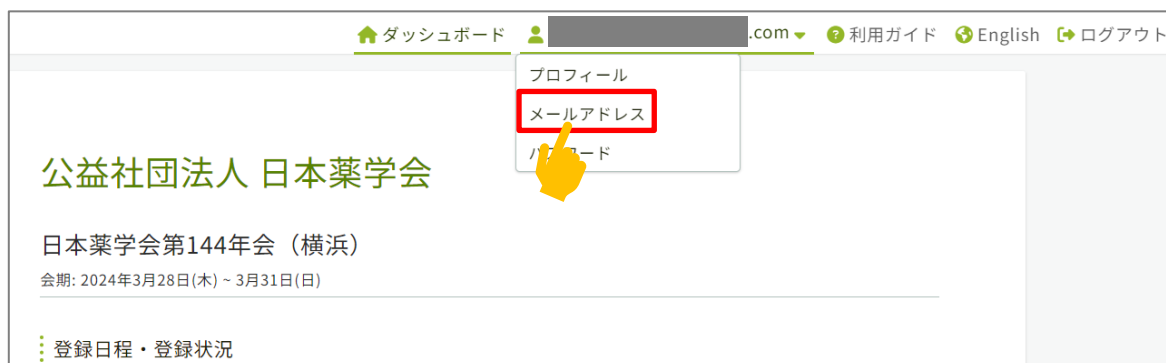
参加受付番号: A00008

この画面が表示されれば登録は完了です。

【参加予約申込の操作は以上です】

登録メールアドレスの変更方法

- ①ログイン後のダッシュボード画面 [メールアドレスタブ▼] から [メールアドレス] をクリックしてください。



- ②メールアドレス変更画面にて新しいメールアドレスを登録し、「メールを送信する」ボタンをクリックしてください。

メールアドレス変更

新しいメールアドレスを入力してください。
入力したメールアドレス宛にご案内メールを送信します。

現在のメールアドレス
[Redacted]

新しいメールアドレス
example@mail.com

✉ メールを送信する

- ③登録したメールアドレス宛にシステムから「Confit: メールアドレス変更確認」という件名のメールが配信されます。メール本文に記載されている「メールアドレス変更コード」（数字6桁）をコピーし、登録コードを認証してください。

メールアドレス変更コード入力

[Redacted] にメールを送信しました。

⚠ まだ変更は完了していません。

受信したメールに記載されているメールアドレス変更コードを入力して認証してください。

メールアドレス変更コード入力
6桁の数字(例:123456)を入力してください。

➡ 変更コードを認証する